



Yurt İçi Üretici Fiyat Endeksi, Aralık 2021

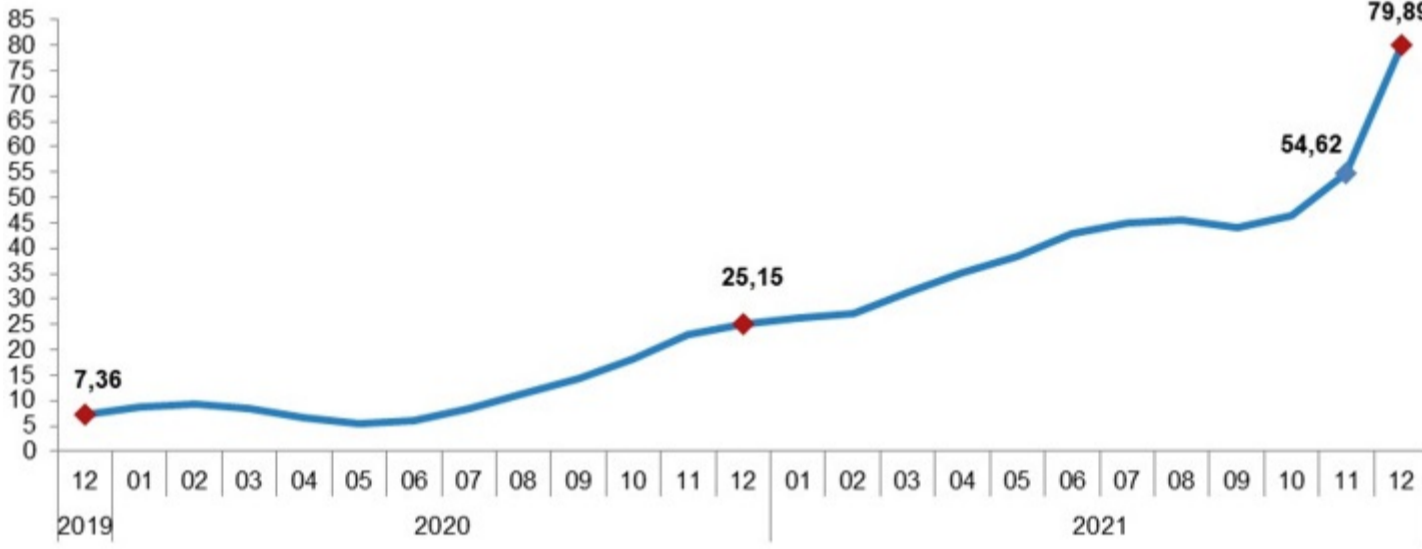
Yurt içi üretici fiyat endeksi (Yİ-ÜFE) yıllık %79,89, aylık %19,08 arttı

Yİ-ÜFE (2003=100) 2021 yılı Aralık ayında bir önceki aya göre %19,08 bir önceki yılın Aralık ayına göre %79,89, bir önceki yılın aynı ayına göre %79,89 ve on iki aylık ortalamalara göre %43,86 artış gösterdi.

Yİ-ÜFE değişim oranları (%), Aralık 2021

	Aralık 2021	Aralık 2020	Aralık 2019
Bir önceki aya göre	19,08	2,36	0,69
Bir önceki yılın Aralık ayına göre	79,89	25,15	7,36
Bir önceki yılın aynı ayına göre	79,89	25,15	7,36
On iki aylık ortalamalara göre	43,86	12,18	17,56

Yİ-ÜFE yıllık değişim oranı (%), Aralık 2021

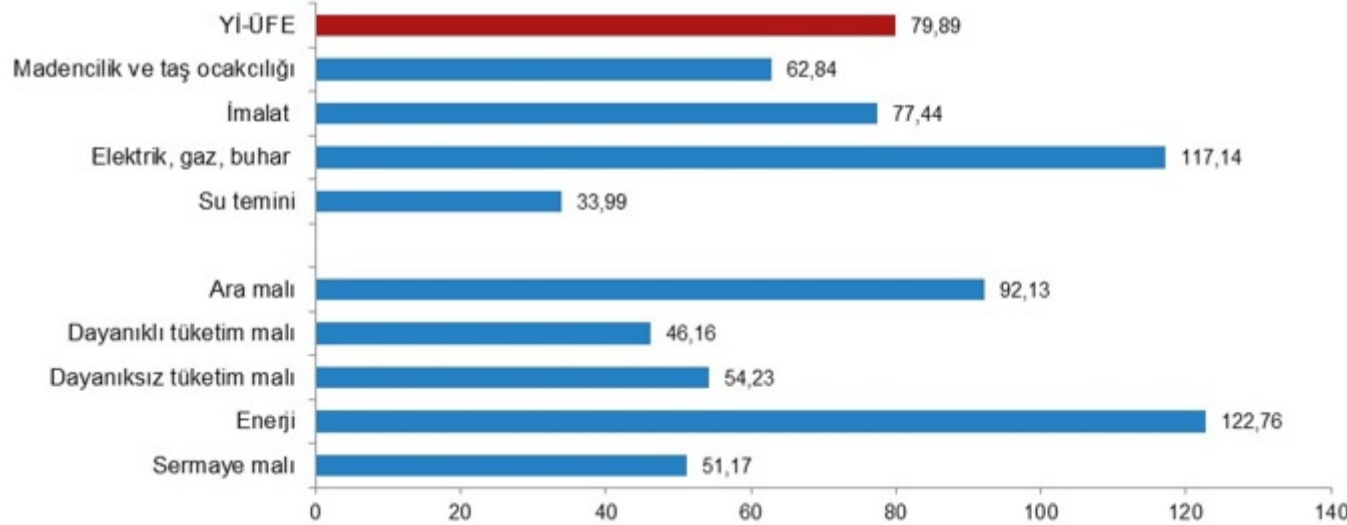


Sanayinin dört ana sektöründen imalat yıllık %77,44 arttı

Sanayinin dört sektörünün yıllık değişimleri; madencilik ve taş ocakçılığında %62,84, imalatta %77,44, elektrik, gaz üretimi ve dağıtımında %117,14, su temininde %33,99 artış olarak gerçekleşti.

Ana sanayi gruplarının yıllık değişimleri; ara malında %92,13, dayanıklı tüketim malında %46,16, dayanıksız tüketim malında %54,23, enerjide %122,76, sermaye malında %51,17 artış olarak gerçekleşti.

Yİ-ÜFE yıllık değişim oranları (%), Aralık 2021

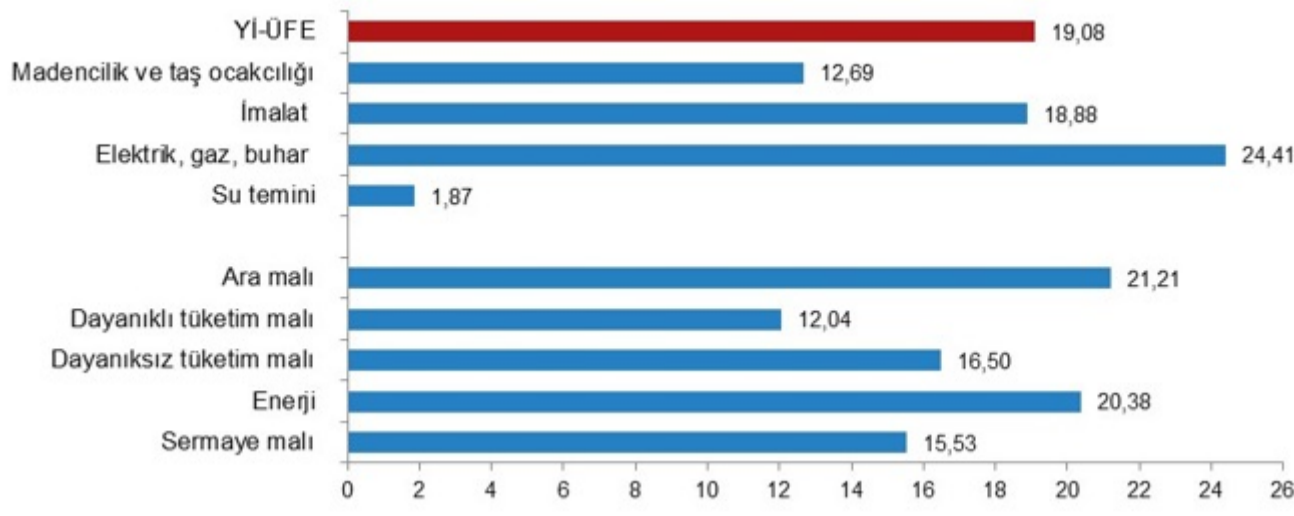


Sanayinin dört ana sektöründen imalat aylık %18,88 arttı

Sanayinin dört sektörünün aylık değişimleri; madencilik ve taş ocakçılığında %12,69, imalatta %18,88, elektrik, gaz üretimi ve dağıtımında %24,41, su temininde %1,87 artış olarak gerçekleşti.

Ana sanayi gruplarının aylık değişimleri; ara malında %21,21, dayanıklı tüketim malında %12,04, dayanıksız tüketim malında %16,50, enerjide %20,38, sermaye malında %15,53 artış olarak gerçekleşti.

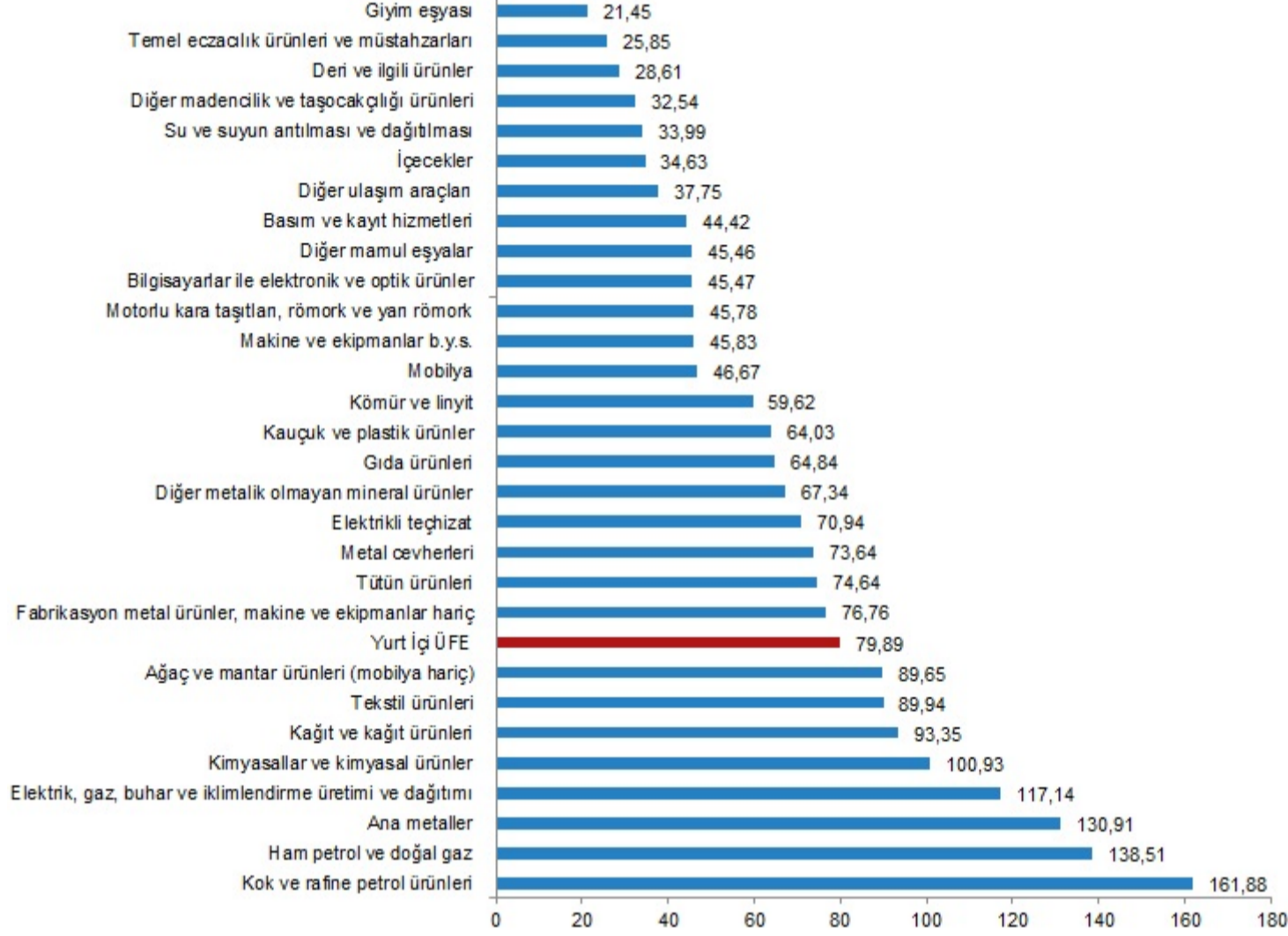
Yİ-ÜFE aylık değişim oranları (%), Aralık 2021



Yıllık YI-ÜFE'ye göre 21 alt sektör daha düşük, 8 alt sektör daha yüksek değişim gösterdi

Yıllık en düşük artış; %21,45 ile giyim eşyası, %25,85 ile temel eczacılık ürünleri ve müstahzarları, %28,61 ile deri ve ilgili ürünler alt sektörlerinde gerçekleşti. Buna karşılık kok ve rafine petrol ürünleri %161,88, ham petrol ve doğal gaz %138,51, ana metaller %130,91 ile endekslerin en fazla arttığı alt sektörler oldu.

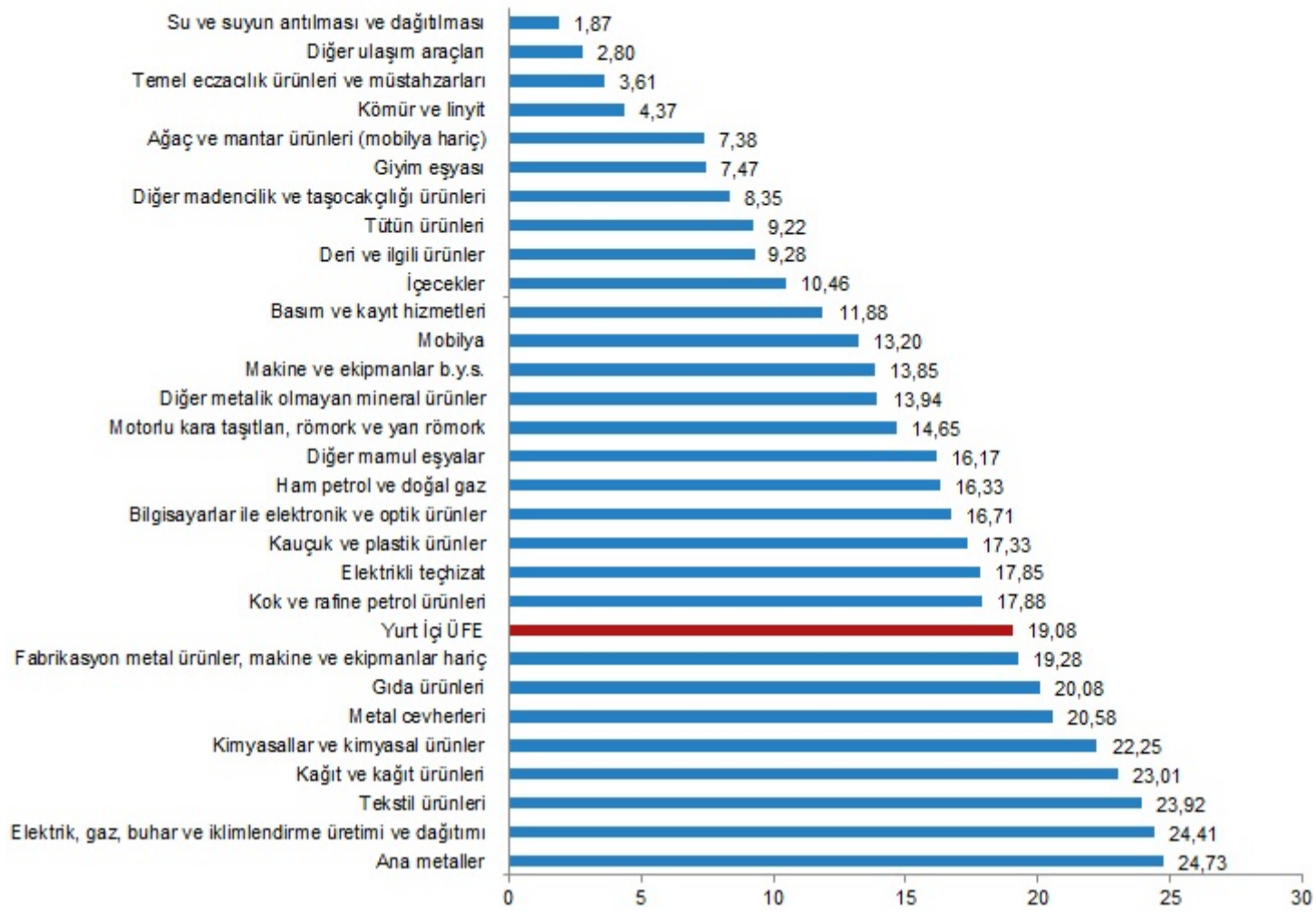
Sektörlere göre YI-ÜFE yıllık değişim oranları (%), Aralık 2021



Aylık YI-ÜFE'ye göre 21 alt sektör daha düşük, 8 alt sektör daha yüksek değişim gösterdi

Aylık en düşük artış; %1,87 ile su ve suyun arıtılması ve dağıtılması, %2,80 ile diğer ulaşım araçları, %3,61 ile temel eczacılık ürünleri ve müstahzarları alt sektörlerinde gerçekleşti. Buna karşılık ana metaller %24,73, elektrik, gaz, buhar ve iklimlendirme üretimi ve dağıtımı %24,41, tekstil ürünleri %23,92 ile endekslerin en fazla arttığı alt sektörler oldu.

Sektörlere göre YI-ÜFE aylık değişim oranları (%), Aralık 2021



Bu konu ile ilgili bir sonraki haber bülteni yayımlanma tarihi 03 Şubat 2022'dir.