

Sayı: 37306 04 Ocak 2021 Saat: 10:00

Yurt İçi Üretici Fiyat Endeksi, Aralık 2020

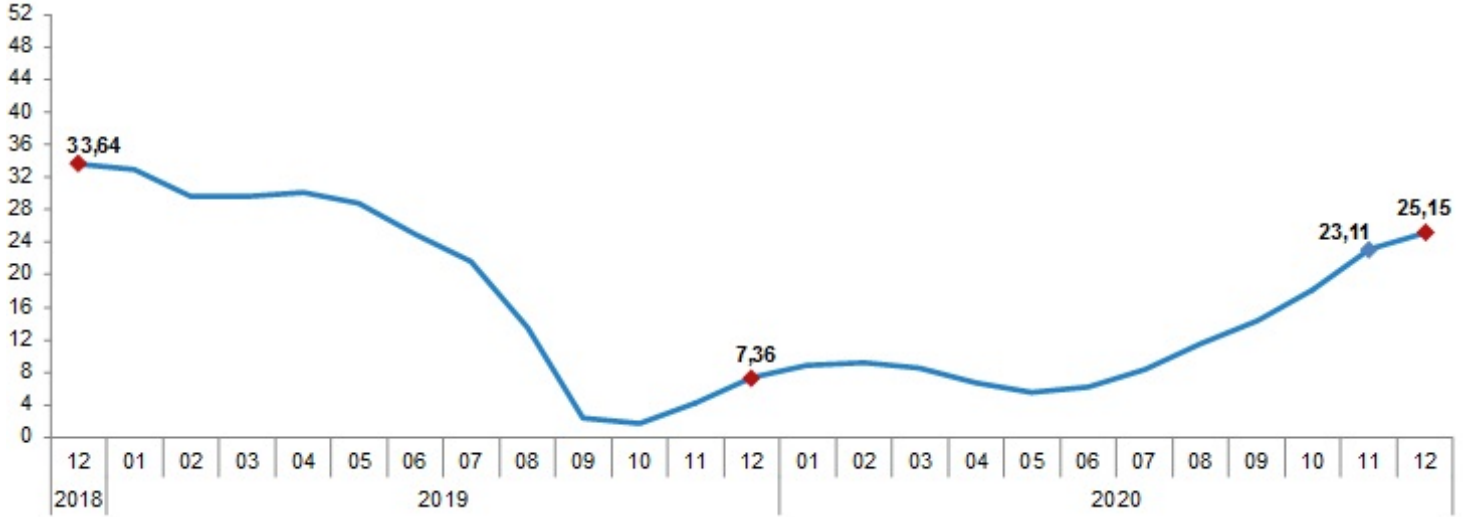
Yurt içi üretici fiyat endeksi (Yİ-ÜFE) yıllık %25,15, aylık %2,36 arttı

Yİ-ÜFE (2003=100) 2020 yılı Aralık ayında bir önceki aya göre %2,36, bir önceki yılın Aralık ayına göre %25,15, bir önceki yılın aynı ayına göre %25,15 ve on iki aylık ortalamalara göre %12,18 artış gösterdi.

Yİ-ÜFE değişim oranları (%), Aralık 2020

	Aralık 2020	Aralık 2019	Aralık 2018
Bir önceki aya göre	2,36	0,69	-2,22
Bir önceki yılın Aralık ayına göre	25,15	7,36	33,64
Bir önceki yılın aynı ayına göre	25,15	7,36	33,64
On iki aylık ortalamalara göre	12,18	17,56	27,01

Yİ-ÜFE yıllık değişim oranı (%), Aralık 2020

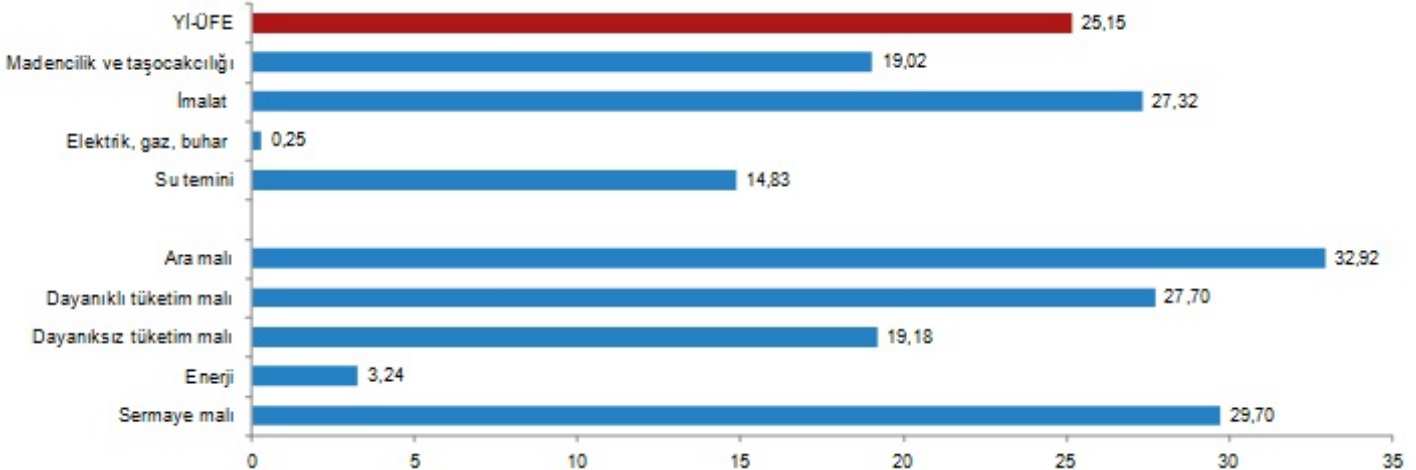


Sanayinin dört ana sektöründen imalat endeksi yıllık %27,32 arttı

Sanayinin dört sektörünün yıllık değişimleri; madencilik ve taşocakçılığında %19,02, imalatta %27,32, elektrik, gaz üretimi ve dağıtımında %0,25 ve su temininde %14,83 artış olarak gerçekleşti.

Ana sanayi gruplarının yıllık değişimleri; ara malında %32,92, dayanıklı tüketim malında %27,70, dayanıksız tüketim malında %19,18, enerjide %3,24 ve sermaye malında %29,70 artış olarak gerçekleşti.

Yİ-ÜFE yıllık değişim oranları (%), Aralık 2020



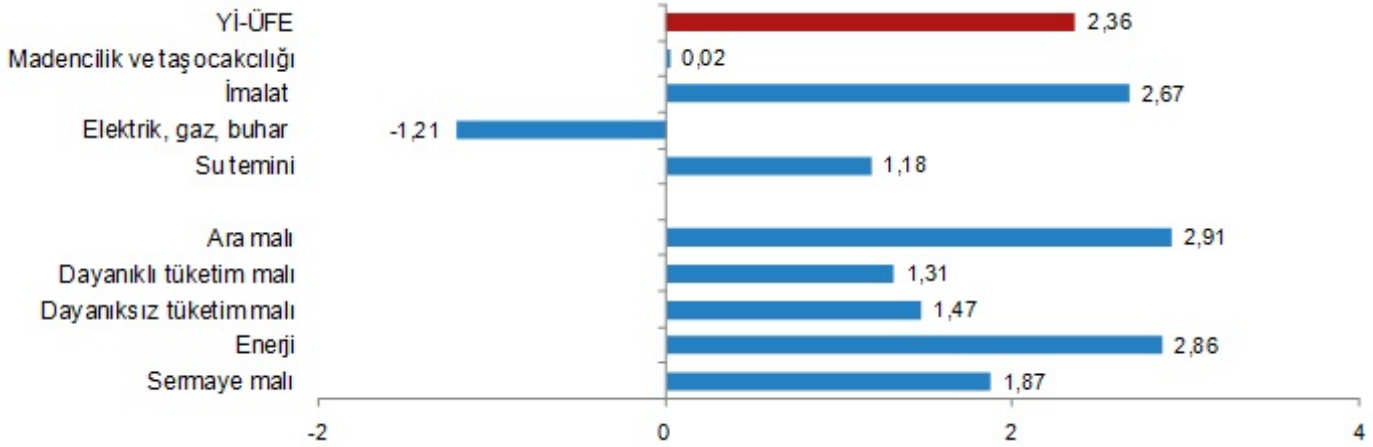
Sanayinin dört ana sektöründen imalat endeksi aylık %2,67 arttı

Sanayinin dört sektörünün aylık değişimleri; madencilik ve taşocakçılığında %0,02, imalatta %2,67 artış, elektrik, gaz üretimi ve

dağıtımında %1,21 azalış ve su temininde %1,18 artış olarak gerçekleşti.

Ana sanayi gruplarının aylık değişimleri; ara malında %2,91, dayanıklı tüketim malında %1,31, dayanıksız tüketim malında %1,47, enerjide %2,86 ve sermaye malında %1,87 artış olarak gerçekleşti.

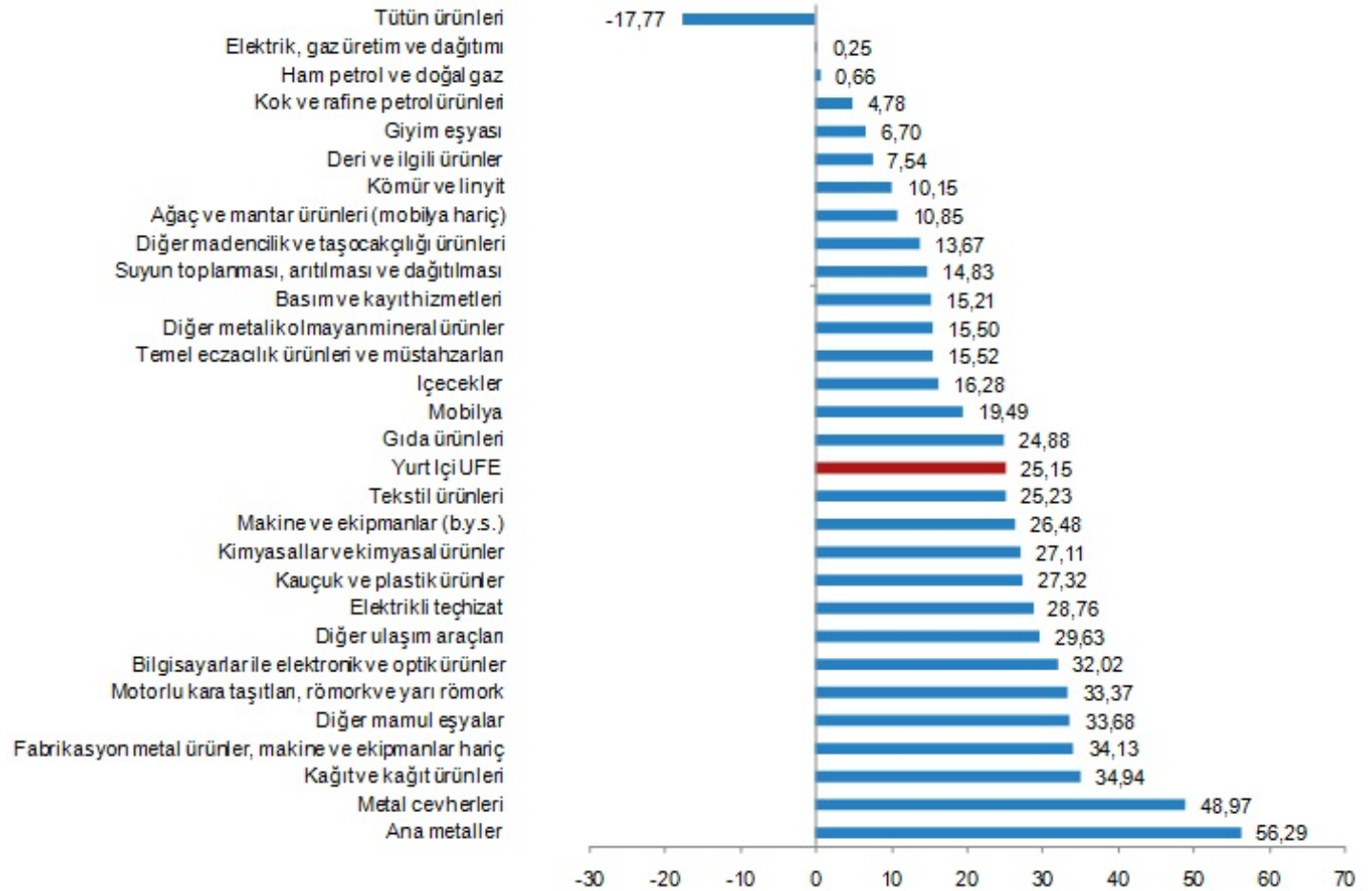
Yİ-ÜFE aylık değişim oranları (%), Aralık 2020



Yıllık tek azalış %17,77 ile tütün ürünleri endeksinde gerçekleşti

Yıllık azalış %17,77 ile tütün ürünleri alt sektöründe gerçekleşti. Buna karşılık ana metaller %56,29, metal cevherleri %48,97, kağıt ve kağıt ürünleri %34,94 ile endekslerin en fazla arttığı alt sektörler oldu.

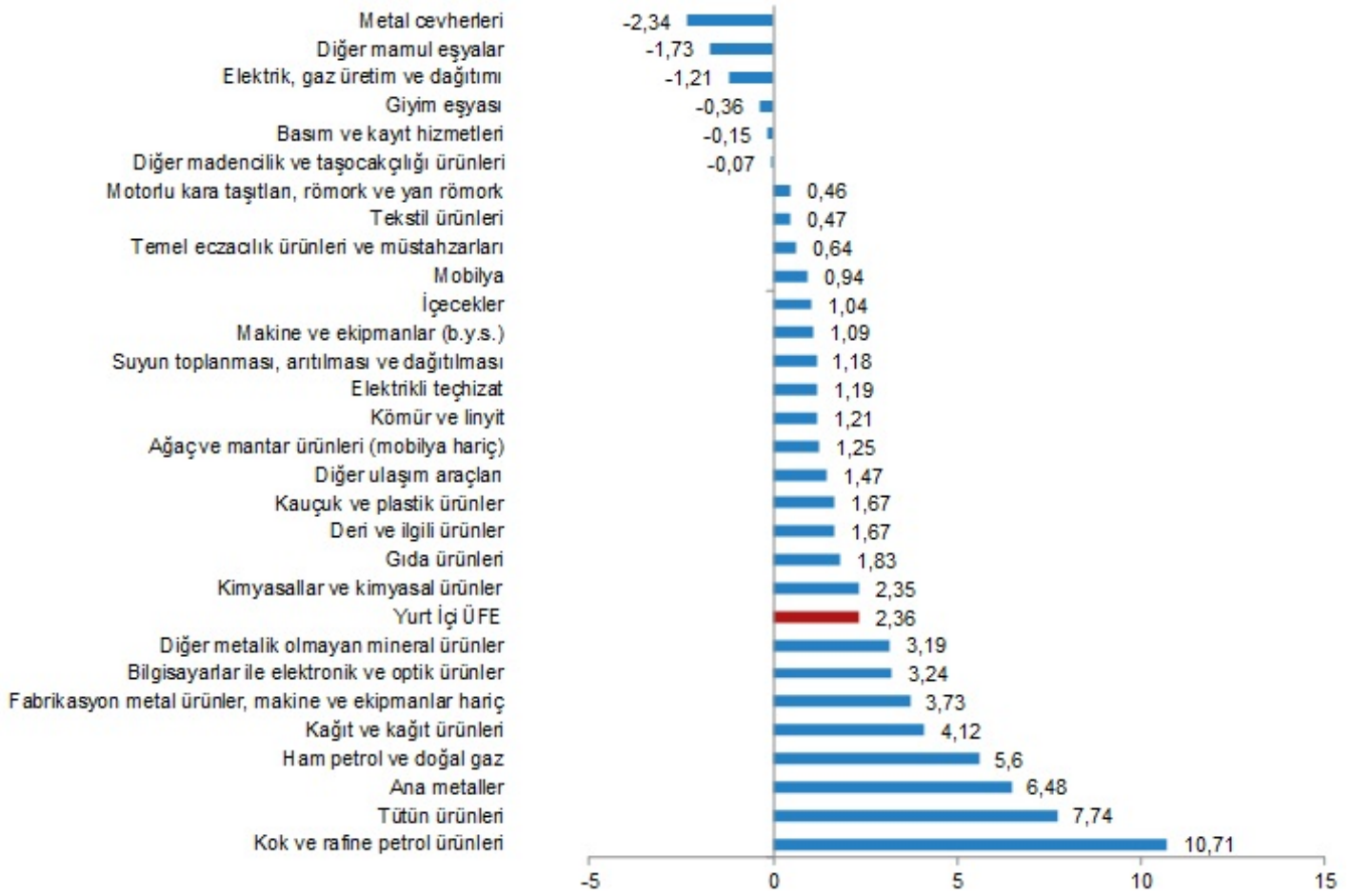
Sektörlere göre Yİ-ÜFE yıllık değişim oranları (%), Aralık 2020



Aylık en fazla azalış %2,34 ile metal cevherleri endeksinde gerçekleşti

Aylık en fazla azalış; %2,34 ile metal cevherleri, %1,73 diğer mamul eşyalar, %1,21 elektrik, gaz ve üretim alt sektörlerinde gerçekleşti. Buna karşılık kok ve rafine petrol ürünleri %10,71, tütün ürünleri %7,74, ana metaller %6,48 ile endekslerin en fazla arttığı alt sektörler oldu.

Sektörlere göre Yİ-ÜFE aylık değişim oranları (%), Aralık 2020



Bu konu ile ilgili bir sonraki haber bülteni yayımlanma tarihi 03 Şubat 2021'dir.



Teknik bilgi için: MURAT TARHAN
Telefon: +90 312 454 75 01
e.posta: murat.tarhan@tuik.gov.tr

Bilgi talebi için: Bilgi Dağıtım Grubu
Telefon: +90 312 454 72 56
e.posta: bilgi@tuik.gov.tr

[/ tuikbilgi](#)
[/ tuikbilgi](#)