

Sayı: 37253 14 Ocak 2021 Saat: 10:00

Tarım Ürünleri Üretici Fiyat Endeksi, Aralık 2020

Tarım ürünleri üretici fiyat endeksi (Tarım-ÜFE) yıllık %21,24, aylık %2,58 arttı

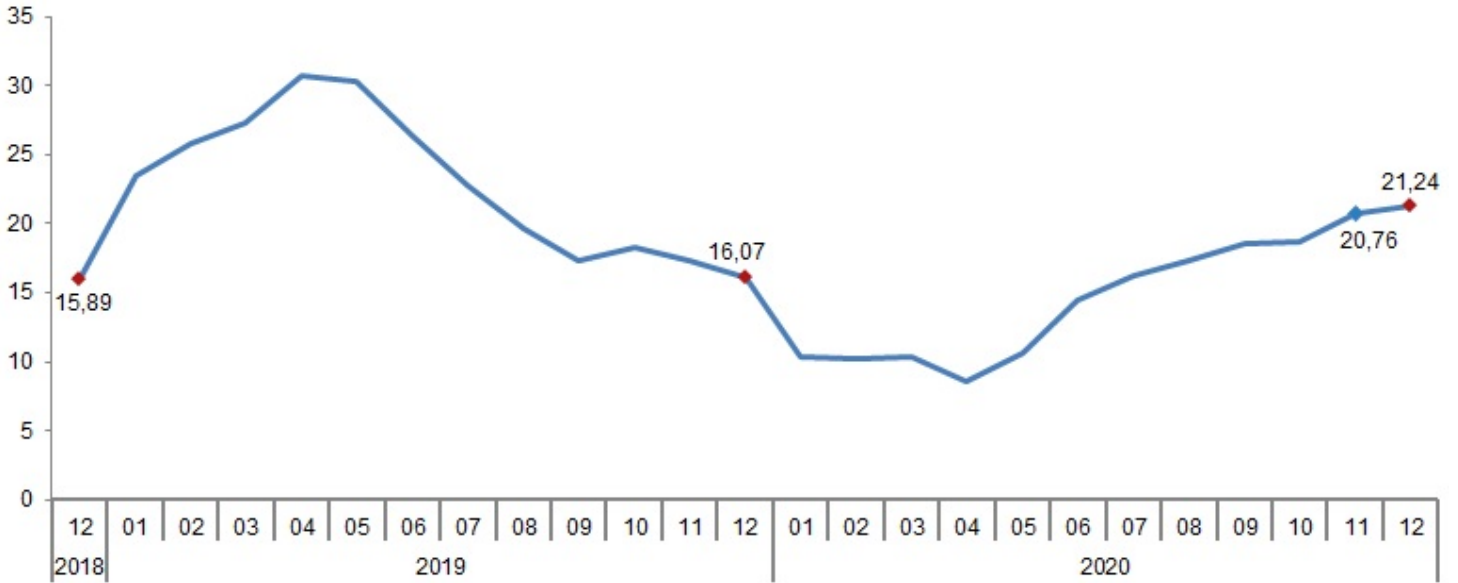
Tarım-ÜFE' de (2015=100), 2020 yılı Aralık ayında bir önceki aya göre %2,58, bir önceki yılın Aralık ayına göre %21,24, bir önceki yılın aynı ayına göre %21,24 ve on iki aylık ortalamalara göre %14,80 artış gerçekleşti.

Sektörlerde bir önceki aya göre değişim; ormancılık ürünleri ve ilgili hizmetlerde %4,44 azalış, tarım ve avcılık ürünleri ve ilgili hizmetlerde %2,71, balık ve diğer balıkçılık ürünlerinde %3,44 artış gerçekleşti. Ana gruplarda bir önceki aya göre değişim; tek yıllık bitkisel ürünlerde %0,89, canlı hayvanlar ve hayvansal ürünlerde %1,11, çok yıllık bitkisel ürünlerde %8,39 artış gerçekleşti.

Sektör ve ana gruplara göre Tarım-ÜFE ve değişim oranları, Aralık 2020

	Endeks	Aylık değişim (%)	Bir önceki yılın Aralık ayına göre değişim (%)	Bir önceki yılın aynı ayına göre değişim (%)	On iki aylık ortalamalara göre değişim (%)
Tarım-ÜFE	199,64	2,58	21,24	21,24	14,80
Tarım ve avcılık ürünleri ve ilgili hizmetler	200,20	2,71	21,46	21,46	15,03
Tek yıllık bitkisel ürünler	191,39	0,89	24,38	24,38	10,74
Çok yıllık bitkisel ürünler	226,32	8,39	24,86	24,86	22,30
Canlı hayvanlar ve hayvansal ürünler	195,08	1,11	15,41	15,41	16,20
Ormancılık ürünleri ve ilgili hizmetler	179,80	-4,44	18,88	18,88	11,50
Balık ve diğer balıkçılık ürünleri	194,74	3,44	15,12	15,12	9,08

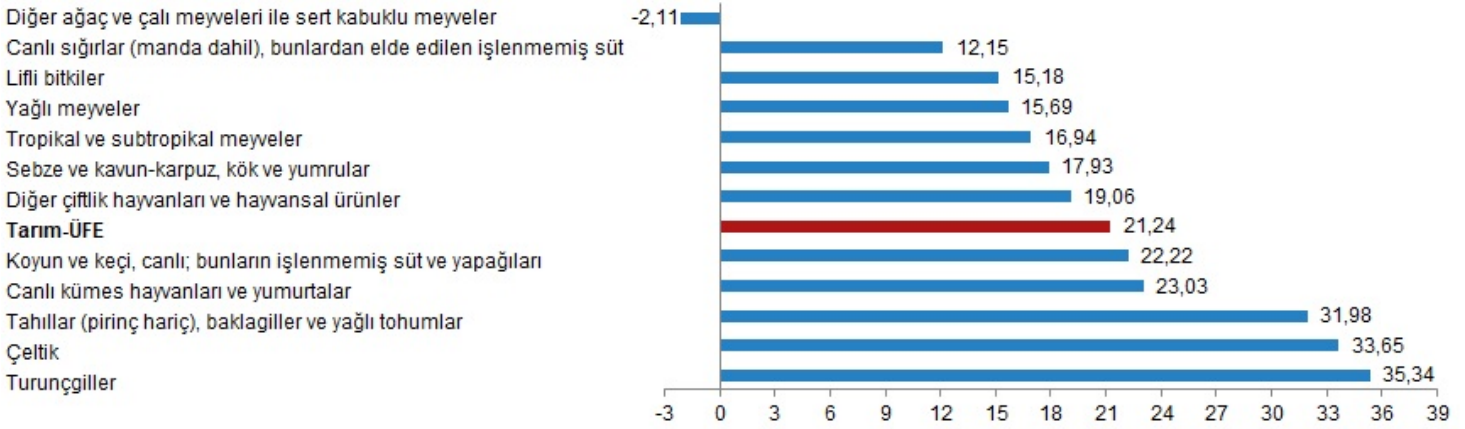
Tarım-ÜFE yıllık değişim oranı (%), Aralık 2020



Yıllık en fazla azalış %2,11 ile diğer ağaç ve çalı meyveleri ile sert kabuklu meyveler alt grubunda oldu

Bir önceki yılın aynı ayına göre en az artış gösteren alt gruplar ise %12,15 ile canlı sığırlar (manda dahil), bunlardan elde edilen işlenmemiş süt, %15,18 ile lifli bitkiler ve %15,69 ile yağlı meyveler oldu. Buna karşılık, bir önceki yılın aynı ayına göre artışın yüksek olduğu alt gruplar sırasıyla %35,34 ile turuncgiller, %33,65 ile çeltik ve %31,98 ile tahıllar (pirinç hariç), baklagiller ve yağlı tohumlar oldu.

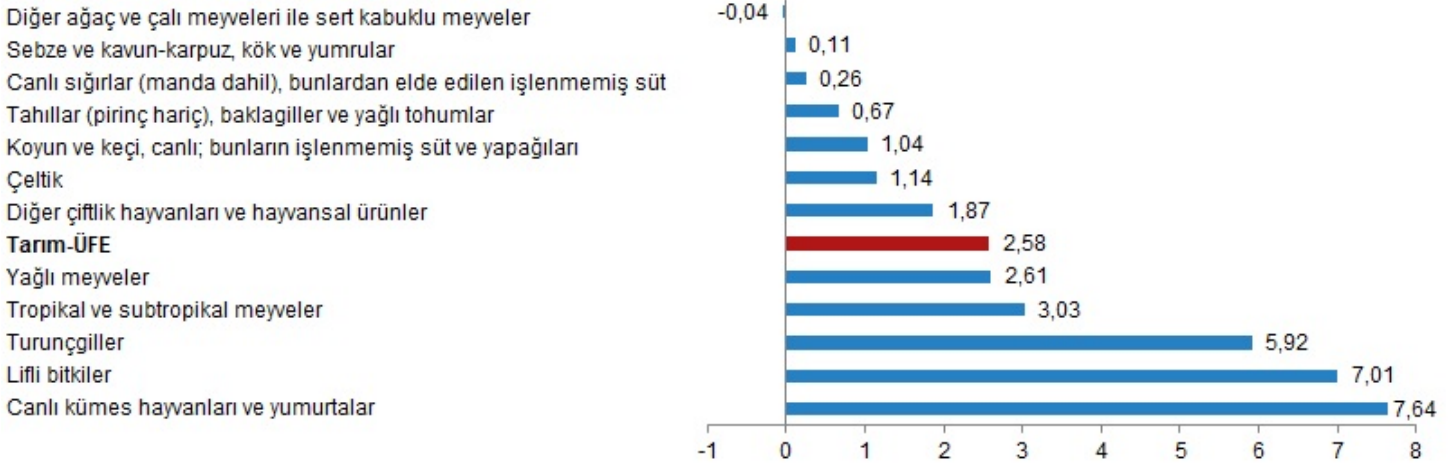
Alt gruplara göre Tarım-ÜFE yıllık değişim oranları (%), Aralık 2020



Aylık en fazla azalış %0,04 ile diğer ağaç ve çalı meyveleri ile sert kabuklu meyveler alt grubunda gerçekleşti

Alt gruplar itibarıyla bir önceki aya göre en az artış gösteren alt gruplar ise %0,11 ile sebze ve kavun-karpuz, kök ve yumrular ve %0,26 ile canlı sığırlar (manda dahil), bunlardan elde edilen işlenmemiş süt oldu. Buna karşılık, 2020 yılı Aralık ayında artışın yüksek olduğu alt gruplar, %7,64 ile canlı kümes hayvanları ve yumurtalar, %7,01 ile lifli bitkiler ve %5,92 ile turunçgiller oldu.

Alt gruplara göre Tarım-ÜFE aylık değişim oranları (%), Aralık 2020



Aralık 2020'de, endekste kapsanan 86 maddeden, 27 maddenin ortalama fiyatında azalış olurken 5 maddenin ortalama fiyatında değişim olmadı. 54 maddenin ortalama fiyatında ise artış gerçekleşti.

Bu konu ile ilgili bir sonraki haber bülteni yayımlanma tarihi 15 Şubat 2021'dir.



Teknik bilgi için: Vedat MERT
Telefon: +90 312 454 78 90
e.posta: vedat.mert@tuik.gov.tr

Bilgi talebi için: Bilgi Dağıtım Grubu
Telefon: +90 312 454 72 56
e.posta: bilgi@tuik.gov.tr

[/tuikbilgi](#)
[/tuikbilgi](#)