

Sayı: 33598 20 Kasım 2020 Saat: 10:00

İşgücü Girdi Endeksleri, III. Çeyrek: Temmuz - Eylül, 2020**İstihdam endeksi yıllık %2,6 arttı**

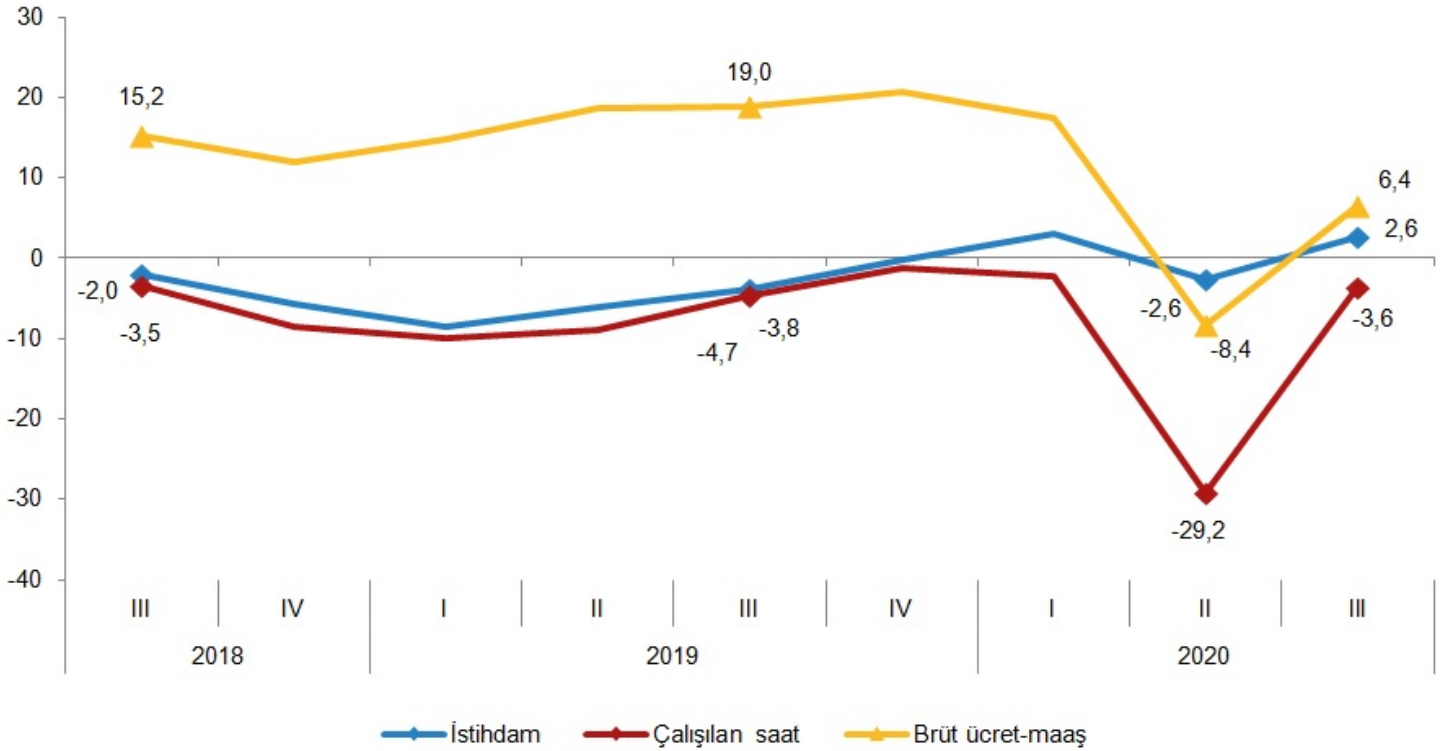
Sanayi, inşaat ve ticaret-hizmet sektörleri toplamında istihdam endeksi, 2020 yılı III. çeyreğinde bir önceki yılın aynı çeyreğine göre %2,6 arttı. Alt sektörler incelendiğinde, endeks; sanayi sektöründe %4,7 arttı, inşaat sektöründe %7,6 arttı, ticaret-hizmet sektörlerinde ise %0,3 arttı.

Çalışılan saat endeksi yıllık %3,6 azaldı

Sanayi, inşaat ve ticaret-hizmet sektörleri toplamında çalışılan saat endeksi, 2020 yılı III. çeyreğinde bir önceki yılın aynı çeyreğine göre %3,6 azaldı. Alt sektörler incelendiğinde, endeks; sanayi sektöründe %1,0 arttı ve inşaat sektöründe %4,7 arttı, ticaret-hizmet sektörlerinde %7,6 azaldı.

Brüt ücret-maaş endeksi yıllık %6,4 arttı

Sanayi, inşaat ve ticaret-hizmet sektörleri toplamında brüt ücret-maaş endeksi, 2020 yılı III. çeyreğinde bir önceki yılın aynı çeyreğine göre %6,4 arttı. Alt sektörler incelendiğinde, endeks; sanayi sektöründe %11,5, inşaat sektöründe %12,0 ve ticaret-hizmet sektörlerinde %2,4 arttı.

İşgücü girdi endeksleri yıllık değişim oranları (%), III. Çeyrek 2020**İstihdam endeksi çeyreklik %4,9 arttı**

Sanayi, inşaat ve ticaret-hizmet sektörleri toplamında istihdam endeksi, 2020 yılı III. çeyreğinde bir önceki çeyreğe göre %4,9 arttı. Alt sektörler incelendiğinde, endeks; sanayi sektöründe %4,3, inşaat sektöründe %9,3 ve ticaret-hizmet sektörlerinde %4,5 arttı.

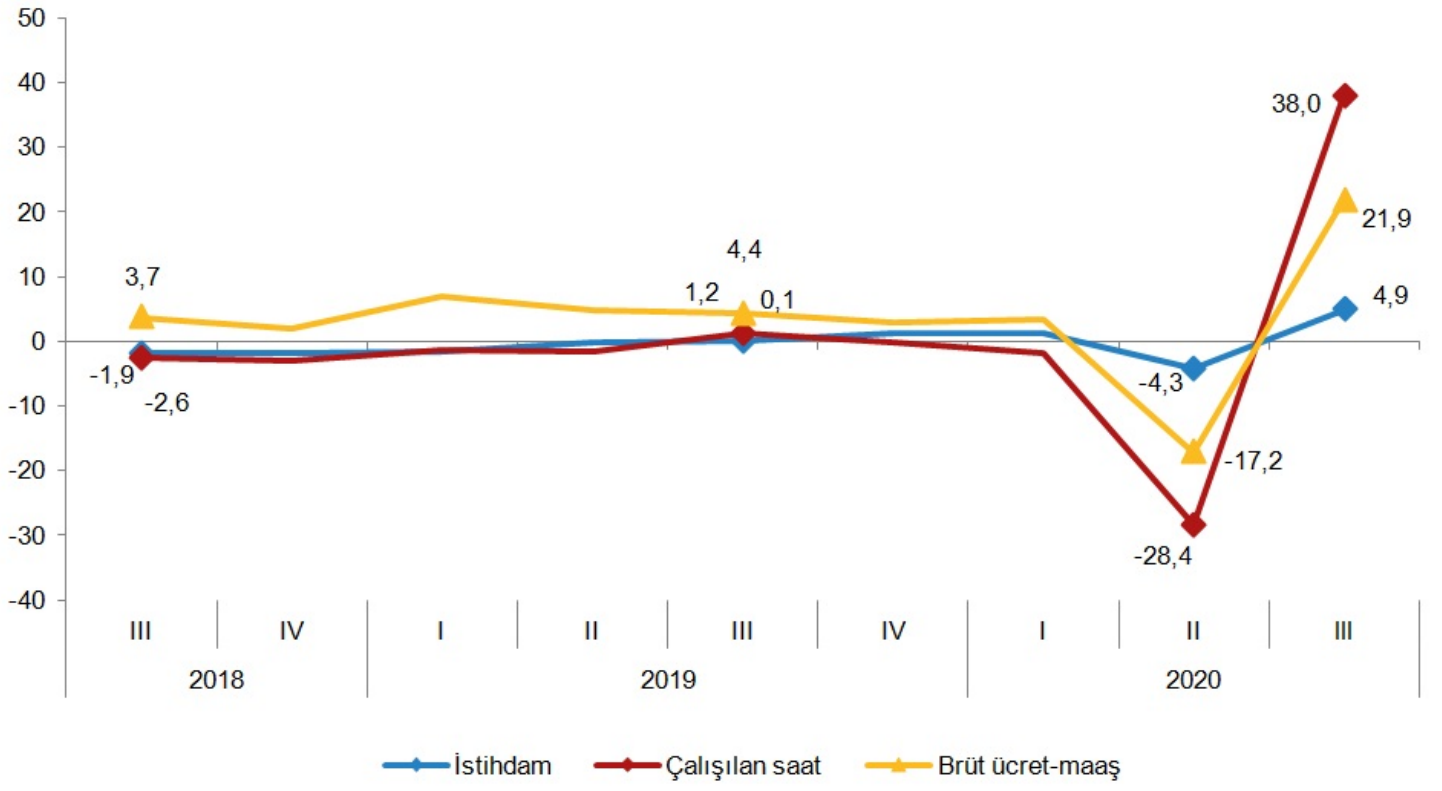
Çalışılan saat endeksi çeyreklik %38,0 arttı

Sanayi, inşaat ve ticaret-hizmet sektörleri toplamında çalışılan saat endeksi, 2020 yılı III. çeyreğinde bir önceki çeyreğe göre %38,0 arttı. Alt sektörler incelendiğinde, endeks; sanayi sektöründe %41,3, inşaat sektöründe %31,7 ve ticaret-hizmet sektörlerinde %37,2 arttı.

Brüt ücret-maaş endeksi çeyreklik %21,9 arttı

Sanayi, inşaat ve ticaret-hizmet sektörleri toplamında brüt ücret-maaş endeksi, 2020 yılı III. çeyreğinde bir önceki çeyreğe göre %21,9 arttı. Alt sektörler incelendiğinde, endeks; sanayi sektöründe %22,5, inşaat sektöründe %20,8 ve ticaret-hizmet sektörlerinde %21,6 arttı.

İşgücü girdi endeksleri çeyreklik değişim oranları (%), III. Çeyrek 2020



Saatlik işgücü maliyeti endeksi yıllık %9,0 arttı

Sanayi, inşaat ve ticaret-hizmet sektörleri toplamında saatlik işgücü maliyeti endeksi, 2020 yılı III. çeyreğinde bir önceki yılın aynı çeyreğine göre %9,0 arttı. Alt sektörler incelendiğinde, endeks; sanayi sektöründe %8,5, inşaat sektöründe %5,6 ve ticaret-hizmet sektörlerinde %9,8 arttı.

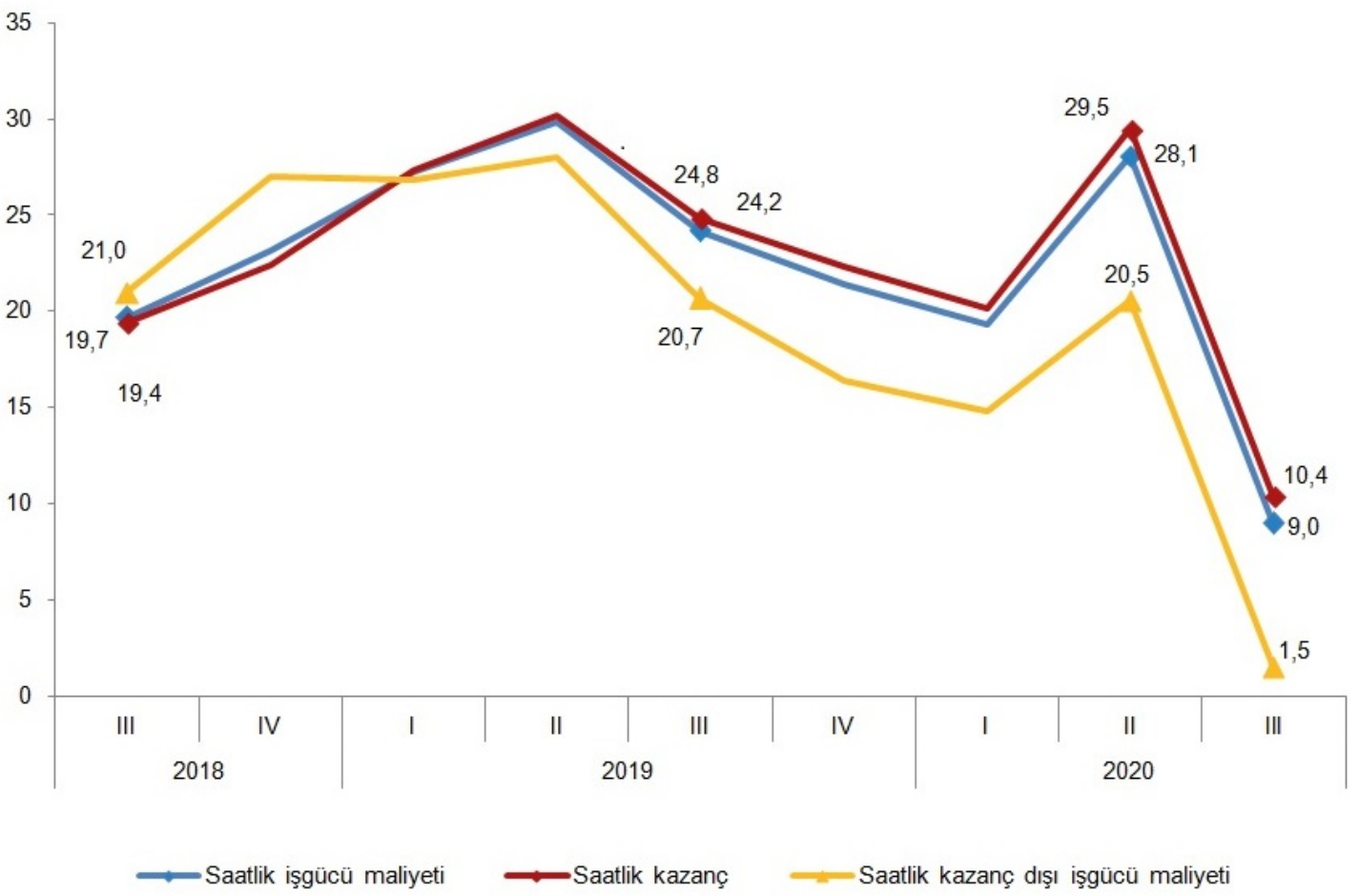
Saatlik kazanç endeksi yıllık %10,4 arttı

Sanayi, inşaat ve ticaret-hizmet sektörleri toplamında saatlik kazanç endeksi, 2020 yılı III. çeyreğinde bir önceki yılın aynı çeyreğine göre %10,4 arttı. Alt sektörler incelendiğinde, endeks; sanayi sektöründe %10,4, inşaat sektöründe %7,0 ve ticaret-hizmet sektörlerinde %10,9 arttı.

Saatlik kazanç dışı işgücü maliyeti endeksi yıllık %1,5 arttı

Sanayi, inşaat ve ticaret-hizmet sektörleri toplamında saatlik kazanç dışı işgücü maliyeti endeksi, 2020 yılı III. çeyreğinde bir önceki yılın aynı çeyreğine göre %1,5 arttı. Alt sektörler incelendiğinde, endeks; sanayi sektöründe %1,5 ve inşaat sektöründe %1,5 azaldı, ticaret-hizmet sektörlerinde %4,0 arttı.

İşgücü maliyeti endeksleri yıllık değişim oranları (%), III. Çeyrek 2020



Saatlik işgücü maliyeti endeksi çeyreklik %11,9 azaldı

Sanayi, inşaat ve ticaret-hizmet sektörleri toplamında saatlik işgücü maliyeti endeksi, 2020 yılı III. çeyreğinde bir önceki çeyreğe göre %11,9 azaldı. Alt sektörler incelendiğinde, endeks; sanayi sektöründe %13,9, inşaat sektöründe %8,2 ve ticaret-hizmet sektörlerinde %11,5 azaldı.

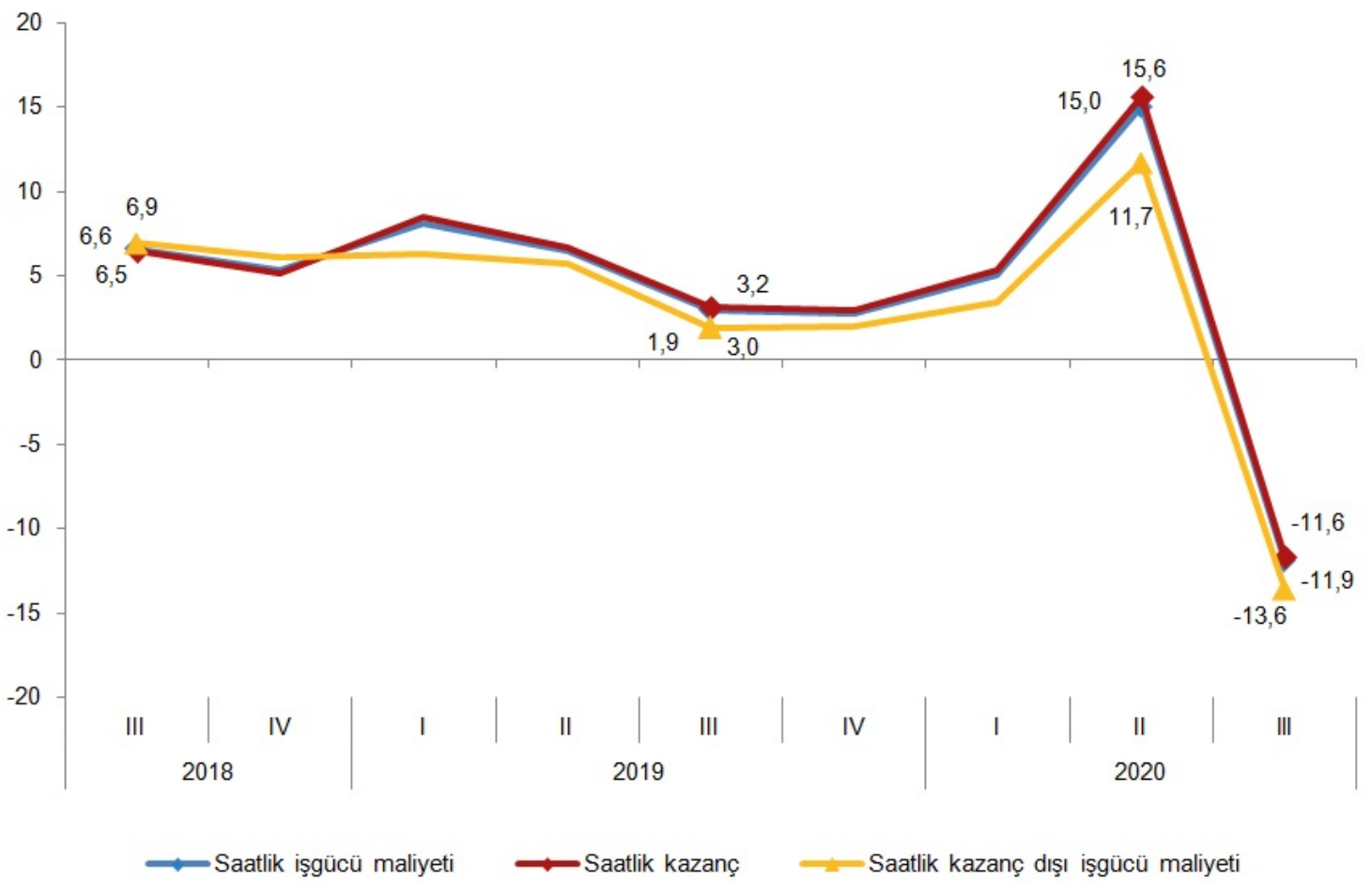
Saatlik kazanç endeksi çeyreklik %11,6 azaldı

Sanayi, inşaat ve ticaret-hizmet sektörleri toplamında saatlik kazanç endeksi, 2020 yılı III. çeyreğinde bir önceki çeyreğe göre %11,6 azaldı. Alt sektörler incelendiğinde, endeks; sanayi sektöründe %13,3, inşaat sektöründe %8,3 ve ticaret-hizmet sektörlerinde %11,4 azaldı.

Saatlik kazanç dışı işgücü maliyeti endeksi çeyreklik %13,6 azaldı

Sanayi, inşaat ve ticaret-hizmet sektörleri toplamında saatlik kazanç dışı işgücü maliyeti endeksi, 2020 yılı III. çeyreğinde bir önceki çeyreğe göre %13,6 azaldı. Alt sektörler incelendiğinde, endeks; sanayi sektöründe %17,4, inşaat sektöründe %8,1 ve ticaret-hizmet sektörlerinde %12,1 azaldı.

İşgücü maliyeti endeksleri çeyreklik değişim oranları (%), III. Çeyrek 2020



İşgücü girdi ve maliyeti endeksleri ve değişim oranları, III. Çeyrek: Temmuz-Eylül, 2020 [2015=100]

Gösterge	Arındırılmamış		Takvim etkilerinden arındırılmış		Mevsim ve takvim etkilerinden arındırılmış	
	Endeks	Endeks	Endeks	Yıllık değişim (%)	Endeks	Çeyreklik değişim (%)
İstihdam	104,1	104,1	104,1	2,6	102,5	4,9
Çalışılan saat	90,9	92,1	92,1	-3,6	91,9	38,0
Brüt ücret-maaş	205,1	205,1	205,1	6,4	206,7	21,9
Saatlik işgücü maliyeti	222,1	219,3	219,3	9,0	221,6	-11,9
Saatlik kazanç	225,5	222,7	222,7	10,4	224,8	-11,6
Saatlik kazanç dışı işgücü maliyeti	203,9	201,3	201,3	1,5	204,5	-13,6

Bu konu ile ilgili bir sonraki haber bülteninin yayımlanma tarihi 22 Şubat 2021'dir.

AÇIKLAMALAR

İstihdam ve brüt ücret-maaş endekslerinde takvim etkisi gözlenmemiştir, Bu nedenle takvim etkisinden arındırılmış seriler yerine arındırılmamış seriler konulmuştur,

Yıllık değişimler, takvim etkisinden arındırılmış endeks değerlerinin bir önceki yılın aynı çeyreğine göre değişimini ifade etmektedir,

Çeyreklik değişimler, mevsim ve takvim etkisinden arındırılmış endeks değerlerinin bir önceki çeyreğe göre değişimini ifade etmektedir,

Metodoloji gereği, yeni tip koronavirüs (Covid-19) etkili kısa çalışma ödeneği uygulamasından faydalanan çalışanlar istihdama dahil edilirken, bu çalışanlara devlet tarafından yapılan ödemeler brüt ücret-maaş hesaplamalarına dahil edilmemiştir.



TS33598

Teknik bilgi için: HÜSEYİN TANCAN KALE
Telefon: +90 312 454 75 64
e.posta: tancan.kale@tuik.gov.tr

Bilgi talebi için: Bilgi Dağıtım Grubu
Telefon: +90 312 454 72 56
e.posta: bilgi@tuik.gov.tr

