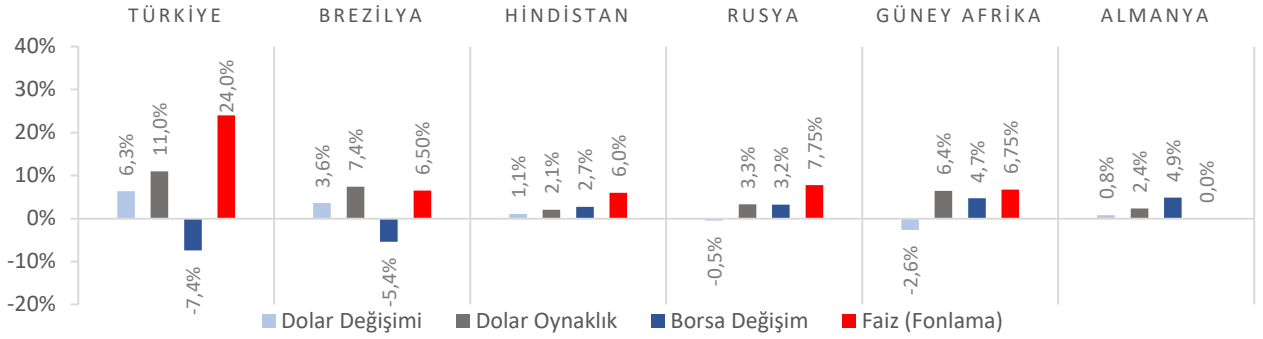


Dünya Piyasaları Son 4 Hafta



İşsizlik Oranı Ocak 2019 (Yıllık)

%14,7

Ocak 2018: %10,8

Sanayi Üretim Endeksi Değişim

Şubat 2019 (Yıllık)

-%5,1

Şubat 2018: %9,5

Konut Satışları Ocak-Mart 2019

256.433

Ocak-Mart 2018: 303.877

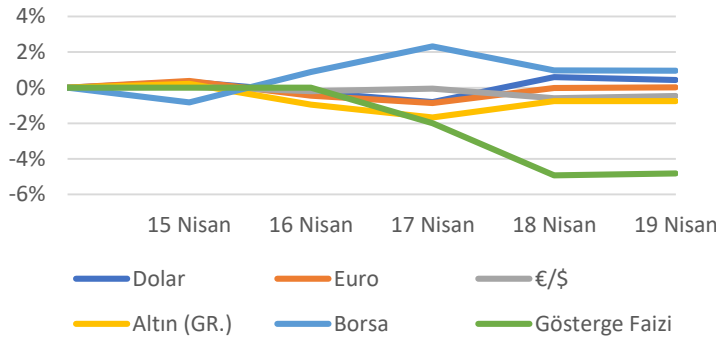
Merkezi Yönetim Bütçe Dengesi (Milyar TL)

Ocak-Mart 2019

-36,2

Ocak-Mart 2018: -20,4

Türkiye Piyasaları-Haftalık Değişim



Genç İşsizlik Oranı Ocak 2019 (Yıllık)

%26,7

Ocak 2018: %19,9

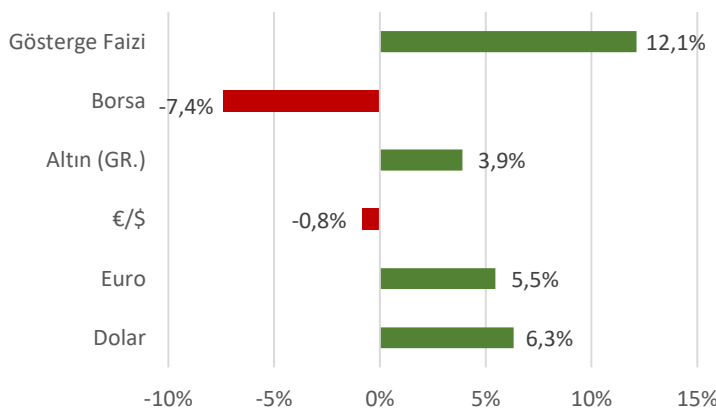
Perakende Satış Hacmi Değişimi

Şubat 2019 (Yıllık)

-%4,9

Şubat 2018: %8,1

Türkiye Piyasaları-Son 4 Haftalık Değişim



Konut Fiyat Endeksi Değişimi

Şubat 2019 (Yıllık)

%3,8

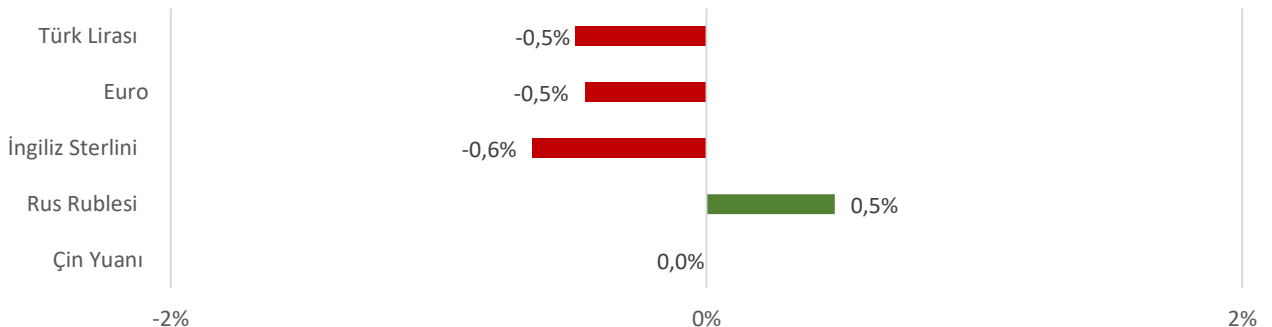
Şubat 2018: %8,4

Kurulan Şirket Sayısı Ocak-Mart 2019

28.765

Ocak-Mart 2018: 35.457

Para Birimlerinin ABD Doları'na Karşı Haftalık Değişimi



Ekonomide bu hafta ne oldu?

Türkiye’de işsizlik oranının konuşulduğu haftada, yurt dışı gelişmelerden ise Çin’in büyüme oranı öne çıktı.

Yurt İçi Gelişmeler

- Ocak 2019’da işsizlik oranı geçen yılın aynı ayına göre 3,9 puan artarak %14,7 oldu. İşsizlik oranı 2009’dan bu yana en yüksek seviyesinde değer aldı. Aynı dönemde genç nüfusta işsizlik oranı 6,8 puan artış ile %26,7 seviyesinde gerçekleşti.
- Şubat 2019’da sanayi üretimi bir önceki yılın aynı ayına göre %5,1 daralırken, bir önceki aya göre %1,3 arttı. Şubat ayında bir önceki yılın aynı dönemine göre ana sanayi sektörleri itibarıyla en yüksek azalış yüzde 5,5 ile imalat sanayi sektöründe gerçekleşti.
- Mart ayında konut satışları bir önceki yılın aynı ayına göre %5,3 gerileyerek 105.046 adet oldu. Aynı dönemde ipotekli konut satışlarında da %30,6 azalış gözlemlendi.
- Mart ayında merkezi yönetim bütçe açığı geçen yılın aynı ayına göre %21 artarak 24,5 milyar TL oldu. Aynı dönemde bütçe gelirleri %12,8, harcamalar yüzde 15,2 arttı.
- Mart ayında otomotiv sektörü üretimi geçen yılın aynı ayına göre %17,1 azaldı. Aynı dönemde otomobil üretimi ise %17,4 azalarak 87.348 adet oldu.
- Mart 2019’da bir önceki aya göre kurulan şirket sayısı* %5,7, kapanan şirket sayısı* %11,2 azaldı.

Yurt Dışı Gelişmeler

- ABD’de Şubat ayında dış ticaret açığı 49,4 milyar \$ seviyesinde gerçekleşti.
- Mart ayında ABD’de perakende satışlar geçen aya göre %1,6 arttı.
- ABD’de Nisan ayında üretim satın alma müdürleri endeksi PMI öncü verisi bir önceki aya göre değişim göstermeyerek 52,4 değerini aldı. Hizmet satın alma müdürleri endeksi PMI öncü verisi ise 52,9 değerini alarak beklentilerin gerisinde kaldı.
- Çin, 2019 yılının ilk çeyreğinde %6,4 ile beklentilerin üzerinde büyüdü.
- Euro Alanı’nda Mart ayında Tüketici Fiyat Endeksi (TÜFE) aylık bazda %1, yıllık bazda %1,4 arttı.
- İngiltere’de Mart ayında Tüketici Fiyat Endeksi (TÜFE) aylık bazda %0,2, yıllık bazda %1,9 arttı. Aynı dönemde İngiltere’de perakende satışlar aylık bazda %1,1, yıllık bazda %6,7 ile beklentilerin üzerinde artış gösterdi.
- İngiltere’de Şubat ayında işsizlik oranı %3,9 olarak gerçekleşti.
- Almanya Ekonomi Bakanlığı, Almanya’nın 2019 yılı büyüme tahmini %1’den %0,5’e düşürürken, 2020 büyüme tahminini de %2,1 olarak açıkladı.
- Mart ayında Almanya’da Üretici Fiyat Endeksi (ÜFE) bir önceki aya göre %0,1 azaldı.

*“Şirket” ve “Gerçek Kişi Ticari İşletmesi” sayılarını kapsamaktadır.

22 Nisan 2019 Pazartesi	23 Nisan 2019 Salı	24 Nisan 2019 Çarşamba	25 Nisan 2019 Perşembe	26 Nisan 2019 Cuma	27 Nisan 2019 Cumartesi	28 Nisan 2019 Pazar
Tüketici Güven Endeksi Açıklanacak		Sektörel Güven Endeksleri Açıklanacak		Yükseköğretim İstatistikleri Açıklanacak		