



## Yurt İçi Üretici Fiyat Endeksi, Aralık 2022

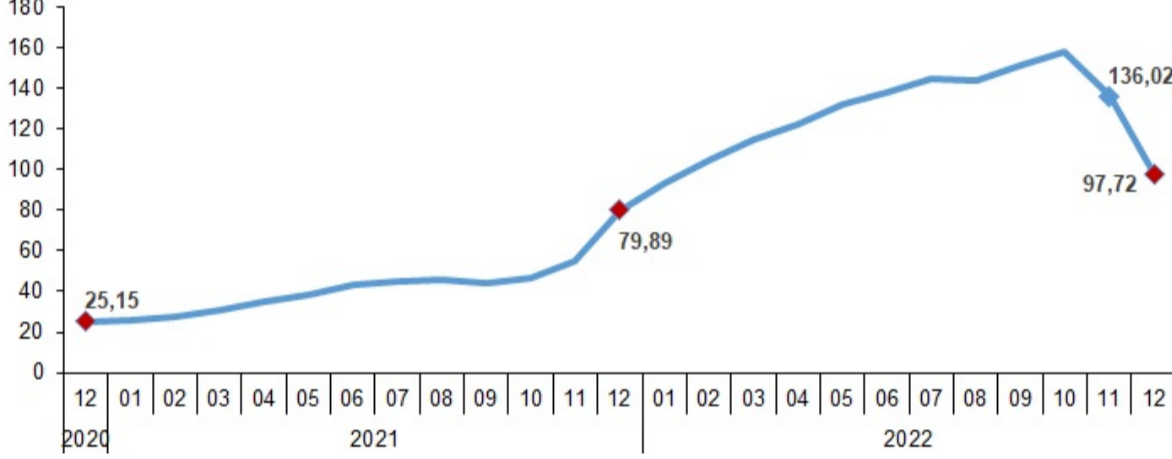
### Yurt İçi Üretici Fiyat Endeksi (Yİ-ÜFE) yıllık %97,72 arttı, aylık %0,24 azaldı

Yİ-ÜFE (2003=100) 2022 yılı Aralık ayında bir önceki aya göre %0,24 azalış; bir önceki yılın Aralık ayına göre %97,72 , bir önceki yılın aynı ayına göre %97,72 ve on iki aylık ortalamalara göre %128,47 artış gösterdi.

#### Yİ-ÜFE değişim oranları (%), Aralık 2022

	Aralık 2022	Aralık 2021	Aralık 2020
Bir önceki aya göre değişim oranı	-0,24	19,08	2,36
Bir önceki yılın Aralık ayına göre değişim oranı	97,72	79,89	25,15
Bir önceki yılın aynı ayına göre değişim oranı	97,72	79,89	25,15
On iki aylık ortalamalara göre değişim oranı	128,47	43,86	12,18

#### Yİ-ÜFE yıllık değişim oranı (%), Aralık 2022

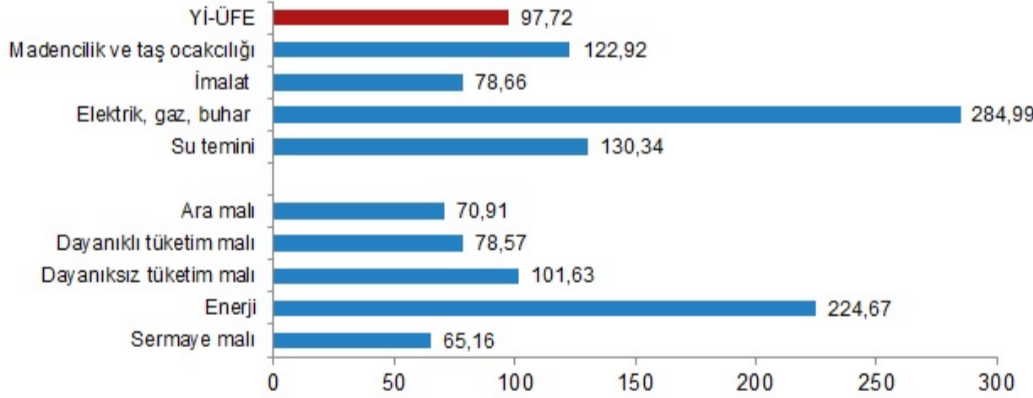


### Sanayinin dört ana sektöründen imalat endeksi yıllık %78,66 arttı

Sanayinin dört sektörünün yıllık değişimleri; madencilik ve taş ocakçılığında %122,92, imalatta %78,66, elektrik, gaz üretimi ve dağıtımında %284,99 ve su temininde %130,34 artış olarak gerçekleşti.

Ana sanayi gruplarının yıllık değişimleri; ara malında %70,91, dayanıklı tüketim malında %78,57, dayanıksız tüketim malında %101,63, enerjide %224,67 ve sermaye malında %65,16 artış olarak gerçekleşti.

#### Yİ-ÜFE yıllık değişim oranları (%), Aralık 2022

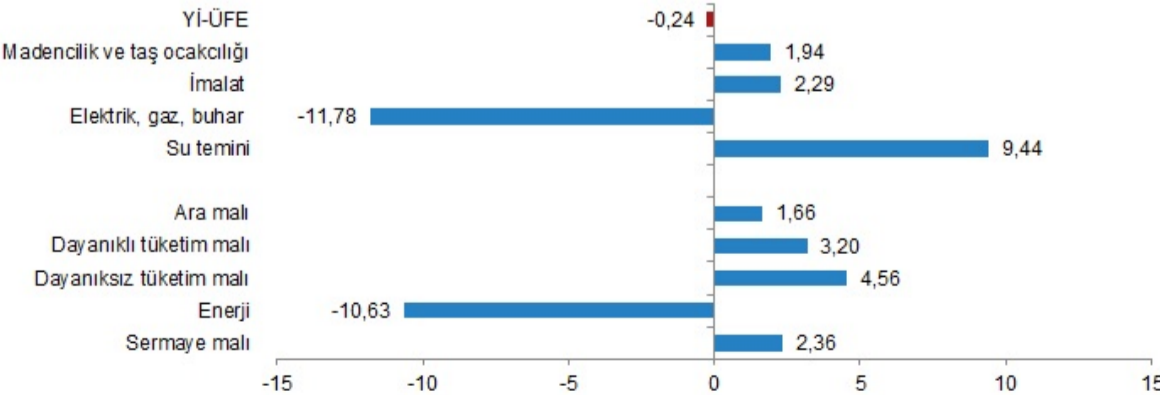


### Sanayinin dört ana sektöründen imalat endeksi aylık %2,29 arttı

Sanayinin dört sektörünün aylık değişimleri; madencilik ve taş ocakçılığında %1,94 artış, imalatta %2,29 artış, elektrik, gaz üretimi ve dağıtımında %11,78 azalış ve su temininde %9,44 artış olarak gerçekleşti.

Ana sanayi gruplarının aylık değişimleri; ara malında %1,66 artış, dayanıklı tüketim malında %3,20 artış, dayanıksız tüketim malında %4,56 artış, enerjide %10,63 azalış ve sermaye malında %2,36 artış olarak gerçekleşti.

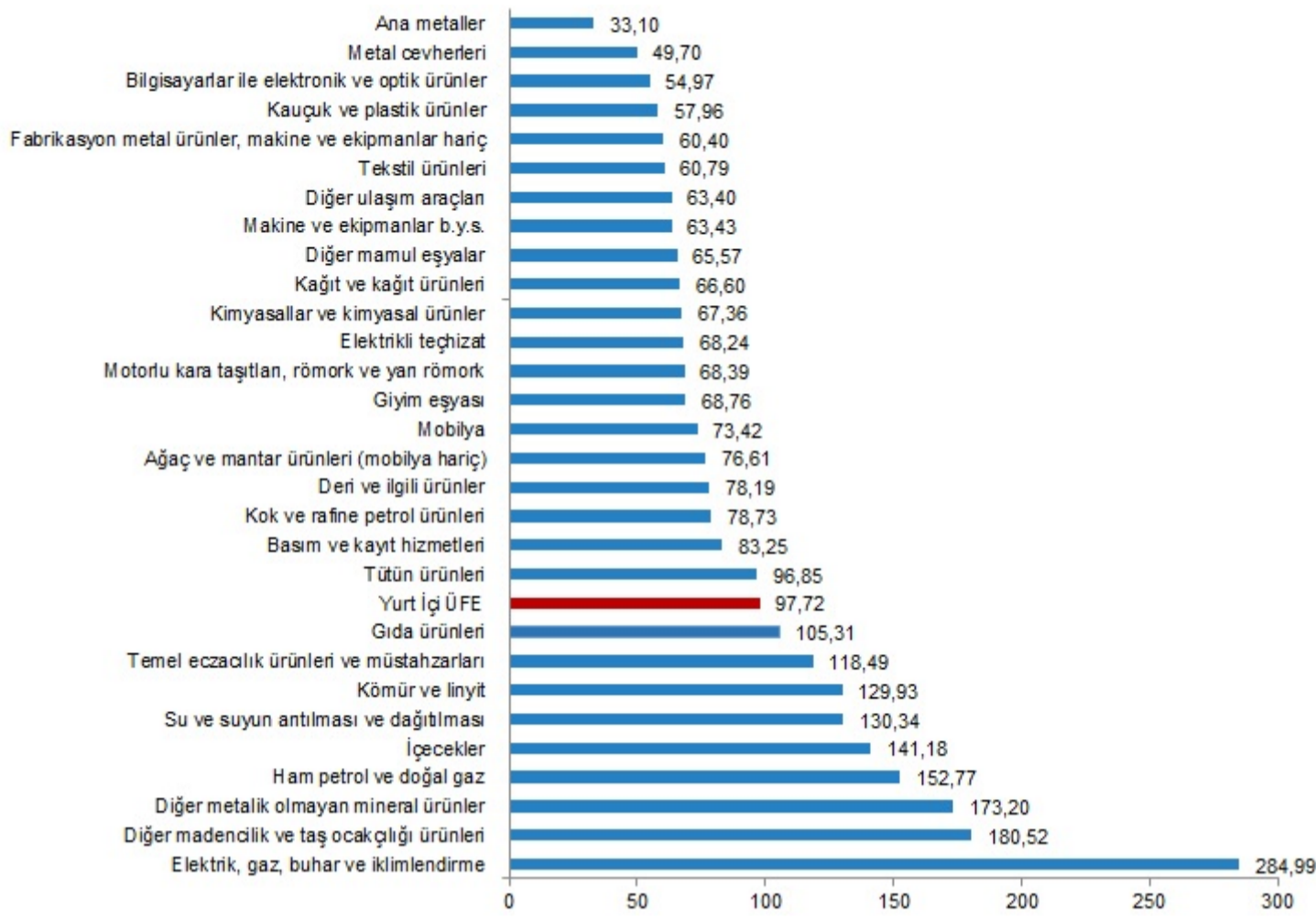
#### Yİ-ÜFE aylık değişim oranları (%), Aralık 2022



### Yıllık Yİ-ÜFE'ye göre 20 alt sektör daha düşük, 9 alt sektör daha yüksek değişim gösterdi

Yıllık en düşük artış; %33,10 ile ana metaller, %49,70 ile metal cevherleri, %54,97 ile bilgisayarlar ile elektronik ve optik ürünler alt sektörlerinde gerçekleşti. Buna karşılık elektrik, gaz, buhar ve iklimlendirme %284,99, diğer madencilik ve taş ocakçılığı ürünleri %180,52, diğer metalik olmayan mineral ürünler %173,20 ile endekslerin en fazla arttığı alt sektörler oldu.

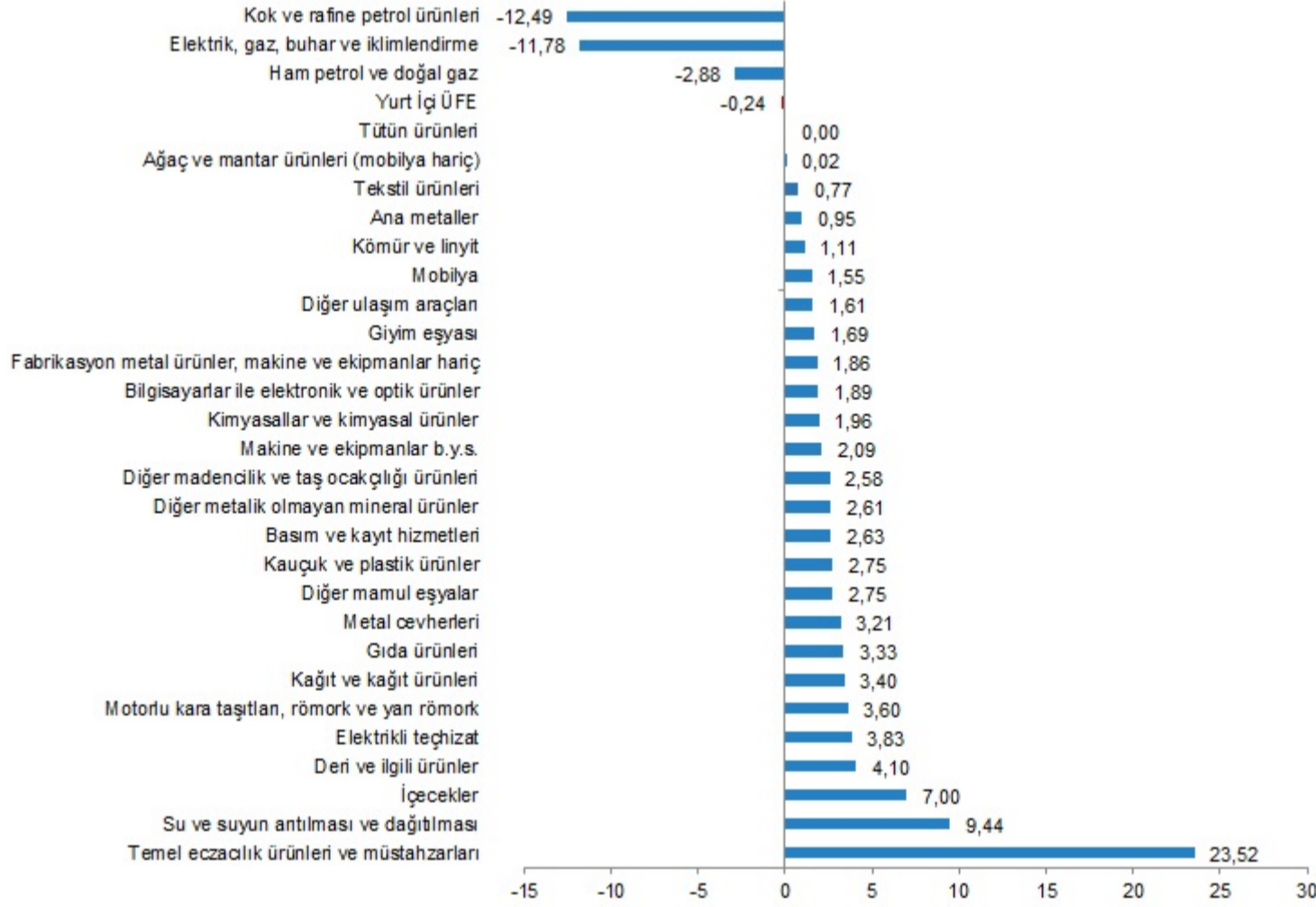
#### Sektörlere göre Yİ-ÜFE yıllık değişim oranları (%), Aralık 2022



### Aylık Yİ-ÜFE'ye göre 3 alt sektör daha düşük, 26 alt sektör daha yüksek değişim gösterdi

Aylık en yüksek azalış; %12,49 ile kok ve rafine petrol ürünleri, %11,78 ile elektrik, gaz, buhar ve iklimlendirme, %2,88 ile ham petrol ve doğal gaz alt sektörlerinde gerçekleşti. Buna karşılık temel eczacılık ürünleri ve müstahzarları %23,52, su ve suyun arıtılması ve dağıtılması %9,44, içecekler %7,00 ile endekslerin en fazla arttığı alt sektörler oldu.

### Sektörlere göre Yİ-ÜFE aylık değişim oranları (%), Aralık 2022



Bu konu ile ilgili bir sonraki haber bülteni yayımlanma tarihi 03 Şubat 2023'tür.