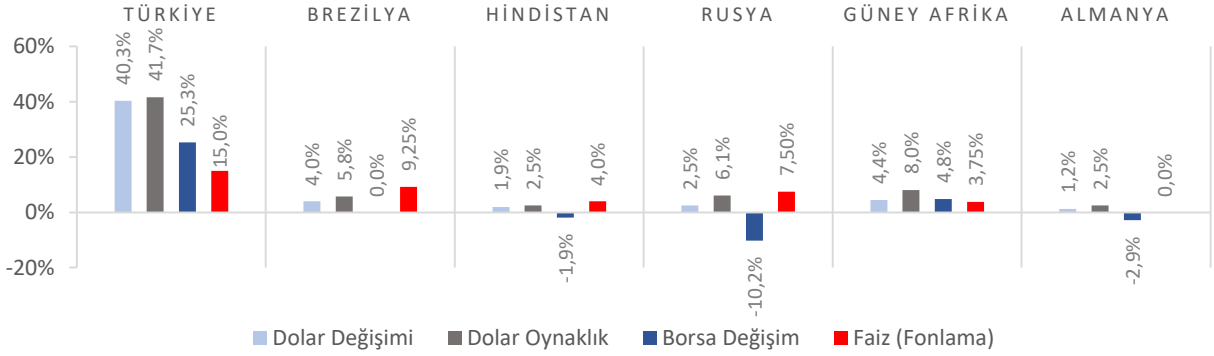


### Dünya Piyasaları Son 4 Hafta



### İşsizlik Oranı Ekim 2021

**%11,2**

Ekim 2020: %13,1

### İhracat Birim Değer Endeksi Değişimi Ekim 2021 (Yıllık)

**%12,0**

Ekim 2020: -%0,1

### Hazine Nakit Dengesi (Milyar TL) Ocak-Kasım 2021

**-50,0**

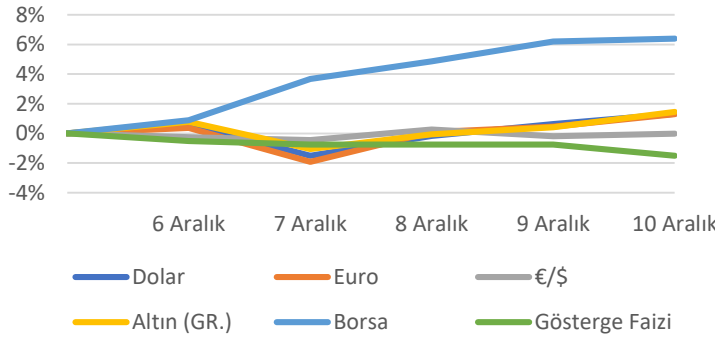
Ocak-Kasım 2020: -135,1

### Havayolu Yolcu Sayısı (Milyon Kişi) Ocak – Kasım 2021

**118,3**

Ocak-Kasım 2020: 76,7

### Türkiye Piyasaları-Haftalık Değişim



### Genç İşsizlik Oranı Ekim 2021

**%20,1**

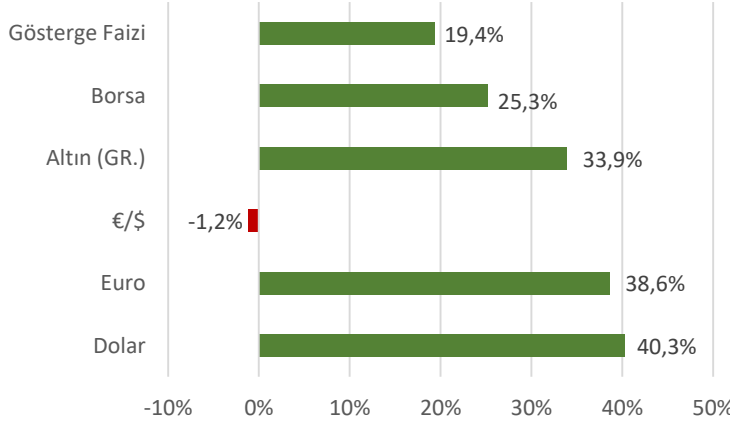
Ekim 2020: %25,0

### İhracat Miktar Endeksi Değişimi Ekim 2021 (Yıllık)

**%7,3**

Ekim 2020: %5,6

### Türkiye Piyasaları-Son 4 Haftalık Değişim



### İnşaat Maliyet Endeksi Değişimi Ekim 2021 (Yıllık)

**%41,93**

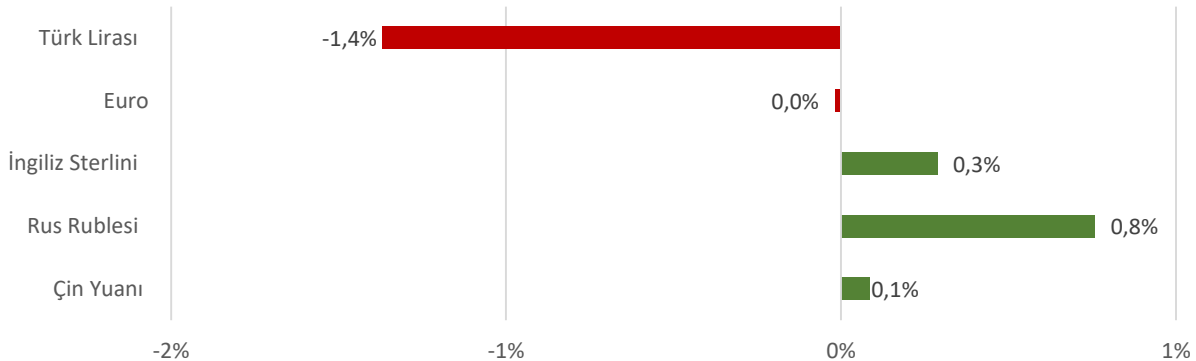
Ekim 2020: %19,49

### Havayolu Ticari Uçak Trafığı (Bin) Ocak – Kasım 2021

**847,2**

Ocak-Kasım 2020: 568,1

### Para Birimlerinin ABD Doları'na Karşı Haftalık Değişimi



## ***Ekonomide bu hafta ne oldu?***

Yurtiçinde Ekim ayı işgücü istatistikleri, yurtdışında ise küresel piyasalardaki olumlu seyir konuşuldu.

### **Yurt İçi Gelişmeler**

- İl Bazında Gayrisafi Yurt İçi Hasıla 2020 verilerine göre GSYH'den en yüksek payı %30,1 ile İstanbul aldı. İstanbul'u %9,6 pay ile Ankara, %6,1 pay ile İzmir takip etti. En yüksek payı alan ilk beş il, toplam GSYH'nin %53,5'ini oluşturdu. Kişi başına GSYH, 2020 yılında on dört il için Türkiye ortalamasının üzerinde gerçekleşirken, İstanbul, Kocaeli ve Ankara ilk üç sırada yer aldı.
- Ekim 2021'de 15 ve üzeri yaşta olanlarda işsiz sayısı bir önceki aya göre 75 bin kişi azalarak 3 milyon 717 bin kişi oldu. İşsizlik oranı 15 ve üzeri yaşta olanlarda 0,2 puanlık azalış ile %11,2, genç nüfusta (15-24 yaş grubu) ise 0,8 puanlık azalışla %20,1 oldu.
- Ekim 2021'de inşaat maliyet endeksi bir önceki yılın aynı ayına göre %41,93, bir önceki aya göre %4,75 arttı. Bir önceki yılın aynı ayına göre malzeme endeksi %50,47, işçilik endeksi %22,62 arttı.
- Ekim ayında bir önceki yılın aynı ayına göre ihracat birim değer endeksi %12, ihracat miktar endeksi %7,3 arttı. Aynı dönemde ithalat birim değer endeksi %39 artarken, ithalat miktar endeksi %18,8 azaldı.
- Kasım ayında Hazine nakit dengesi 30,3 milyar TL açık verirken, Ocak-Kasım döneminde açık 50 milyar TL oldu.
- Kasım sonu itibarıyla bir önceki yılın aynı dönemine kıyasla havayolu yolcu trafiği %54,1, ticari uçak trafiği %49,1 arttı.

### **Yurt Dışı Gelişmeler**

- ABD Çekirdek Tüketici Fiyat Endeksi Kasım ayında beklentilere paralel olarak aylık bazda %0,5, yıllık bazda %4,9 arttı.
- ABD dış ticaret açığı, ihracattaki yükselişin etkisiyle %17,6 oranında azalarak 67,1 milyar \$ düzeyinde gerçekleşti.
- ABD'de geçtiğimiz hafta işsizlik haklarından yararlanmak için 184 bin kişi başvurdu. Piyasa beklentisi 215 bin kişinin başvurması yönündeydi.
- Almanya ZEW Ekonomik Hissiyatı, Kasım ayında 31,7 iken Aralık ayında 29,9 ile 25,1 olan beklentilerin üzerinde değer aldı.
- Almanya Tüketici Fiyat Endeksi, Kasım ayında aylık bazda %0,2 azalırken, yıllık bazda %5,2 arttı.
- Almanya sanayi üretimi, Ekim ayında aylık bazda %2,8 ile tahminlerin üzerinde arttı. Sanayi üretimi, yıllık bazda ise %0,6 ile beklentilerin altında azaldı.
- Euro Alanı GSYH 2021 yılı üçüncü çeyrek değeri, bir önceki çeyreğe göre %2,2, bir önceki yıla göre ise %3,9 arttı.
- Euro Alanı ZEW Ekonomik Hissiyatı, Aralık ayında bir önceki aya kıyasla 0,9 puan artışla 26,8 seviyesine yükseldi.

13 Aralık 2021 Pazartesi	14 Aralık 2021 Salı	15 Aralık 2021 Çarşamba	16 Aralık 2021 Perşembe	17 Aralık 2021 Cuma	18 Aralık 2021 Cumartesi	19 Aralık 2021 Pazar
Sanayi Üretim Endeksi Açıklanacak	Konut Satış İstatistikleri Açıklanacak		Konut Fiyat Endeksi Açıklanacak	Kurulan ve Kapanan Şirketler Açıklanacak		