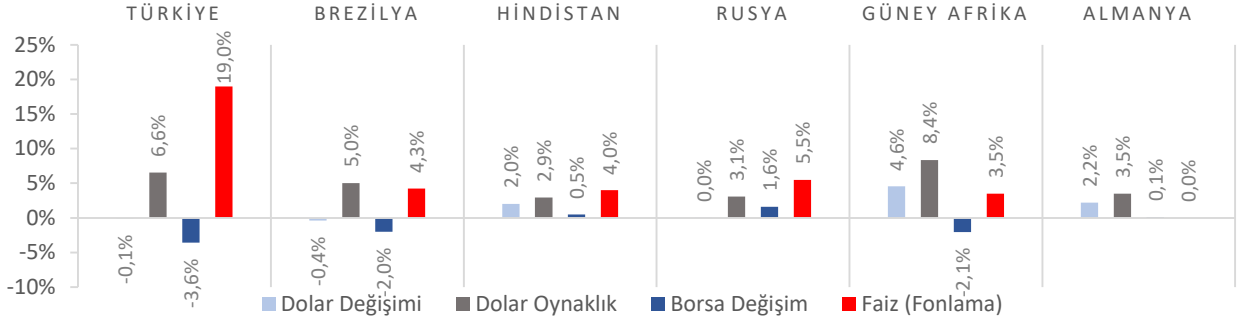


### Dünya Piyasaları Son 4 Hafta



#### İhracat

(Milyar \$)

Ocak-Mayıs 2021

85,2

Ocak-Mayıs 2020: 61,6

#### Ekonomik Güven Endeksi

Haziran 2021

97,8

Haziran 2020: 81,2

#### Hizmet Üretici Fiyat Endeksi Değişimi

Mayıs 2021 (Yıllık)

%28,55

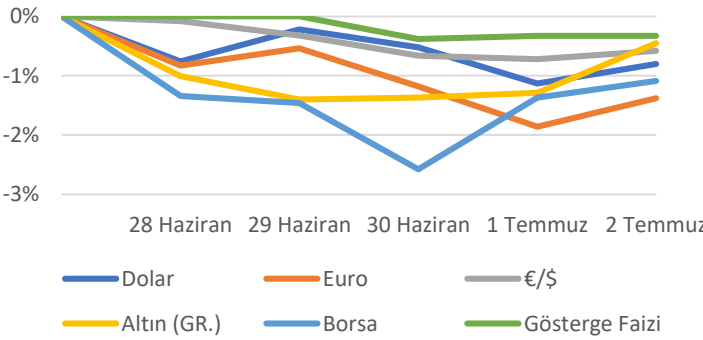
Mayıs 2020: %9,72

#### Kamu Net Borç Stoku (Milyar TL) 2021 Ç1

1.042,6

2020 Ç1: 783,7

### Türkiye Piyasaları-Haftalık Değişim



#### İthalat

(Milyar \$)

Ocak-Mayıs 2021

103,5

Ocak-Mayıs 2020: 82,6

#### PMI

Endeksi  
Haziran 2021

51,3

Haziran 2020: 53,9

#### Hizmet Üretici Fiyat Endeksi Değişimi

Mayıs 2021 (Aylık)

%3,18

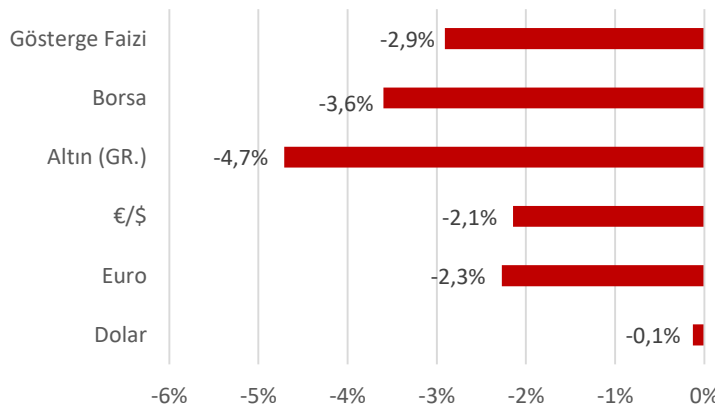
Nisan 2021: %3,43

#### Genel Yönetim Bütçe Dengesi (Milyar TL) 2021 Ç1

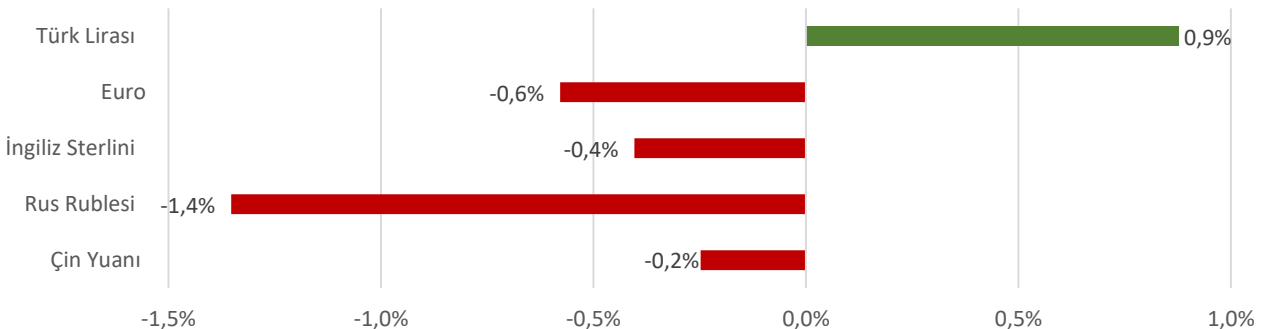
32,1

2020 Ç1: -19,9

### Türkiye Piyasaları-Son 4 Haftalık Değişim



### Para Birimlerinin ABD Doları'na Karşı Haftalık Değişimi



## ***Ekonomide bu hafta ne oldu?***

Yurtiçinde Haziran ayı imalat PMI değeri, yurt dışında ABD'nin Conference Bond Tüketici Güven Endeksi konuşuldu.

### **Yurt İçi Gelişmeler**

- Haziran ayında Ekonomik Güven Endeksi bir önceki aya göre %5,6 oranında artarak 97,8 seviyesinde gerçekleşti. Endeksteki yükselişte Tüketici, Reel Kesim (İmalat Sanayi), Hizmet, Perakende Ticaret ve İnşaat Sektörü Güven Endekslerindeki artışlar etkili oldu.
- Mayıs ayında bir önceki yılın aynı ayına göre ihracat %65,7 artışla 16,5 milyar \$, ithalat %54 artışla 20,6 milyar \$ oldu. Dış ticaret açığı ise %20,2 artışla 4,1 milyar \$ değerine yükseldi.
- Haziran ayında İmalat Satın Alma Müdürleri Endeksi (PMI), bir önceki aya göre 2 puan artarak 51,3 seviyesine yükseldi. COVID-19 salgınının yayılmasını önlemek için uygulanan kısıtlamaların gevşetilmesinin, Türk imalat sektörünün ikinci çeyrek sonunda büyüme bölgesine geri dönmesinde etkili olduğu belirtildi.
- Mayıs ayında Hizmet Üretici Fiyat Endeksi (H-ÜFE), bir önceki aya göre %3,18 ve bir önceki yılın aynı ayına göre %28,55 artış gösterdi. Bir önceki yılın aynı ayına göre, ulaştırma ve depolama hizmetlerinde %36,99, konaklama ve yiyecek hizmetlerinde %31,28, bilgi ve iletişim hizmetlerinde %8,99, gayrimenkul hizmetlerinde %6,26, mesleki, bilimsel ve teknik hizmetlerde %20,08, idari ve destek hizmetlerinde %29,92 artış gerçekleşti.

### **Yurt Dışı Gelişmeler**

- ABD'de Conference Tüketici Güven Endeksi Haziran ayında, geçen aya göre artarak 127,3 ile 119 olan beklentilerin üzerinde değer aldı. Endeks Şubat 2020'den bu yana en yüksek seviyeye yükseldi.
- ABD'de Haziran ayında tarım dışı istihdam 850 bin kişi ile 700 bin kişi olan piyasa beklentilerinin üzerinde artış gösterdi. Ülkede Haziran ayında işsizlik oranı %5,9 ile beklentilerin üzerinde değer aldı.
- ABD'de ISM İmalat Satın Alma Müdürleri Endeksi (PMI) Haziran ayında, 60,6 ile 61 olan beklentilerin hafif altında değer aldı.
- ABD'de son haftada işsizlik maaşına başvuranların sayısı 364 bin kişi ile 390 bin kişi olan piyasa beklentisinin altında gerçekleşti.
- Euro Alanı'nda Haziran ayında İmalat Satın Alma Müdürleri Endeksi (PMI), 63,4 ile 63,1 olan piyasa beklentisinin üzerinde değer aldı.
- Euro Alanı'nda Mayıs ayında işsizlik oranı %7,9 ile beklentilerin hafif üzerinde gerçekleşti.
- Almanya'da Mayıs ayında perakende satışlar, geçen aya göre %4,2 ile %5 olan piyasa beklentisinin altında artış gösterdi. Satışlar geçen yıla göre %2,4 azaldı.
- Almanya'da Haziran ayında İmalat Satın Alma Müdürleri Endeksi (PMI), 65,1 ile 64,9 olan beklentilerin üzerinde değer aldı.
- Birleşik Krallık'ta Gayri Safi Yurtiçi Hasıla (GSYİH) ilk çeyreklikte, geçen yılın aynı dönemine göre %1,6 azaldı.
- Çin'de Haziran ayında İmalat Satın Alma Müdürleri Endeksi (PMI), 50,9 ile beklentilerin hafif altında değer aldı.

05 Temmuz 2021 Pazartesi	06 Temmuz 2021 Salı	07 Temmuz 2021 Çarşamba	08 Temmuz 2021 Perşembe	09 Temmuz 2021 Cuma	10 Temmuz 2021 Cumartesi	11 Temmuz 2021 Pazar
Tüketici Fiyat Endeksi Açıklanacak		Havalimanı İstatistikleri Açıklanacak		Ödemeler Dengesi İstatistikleri Açıklanacak		