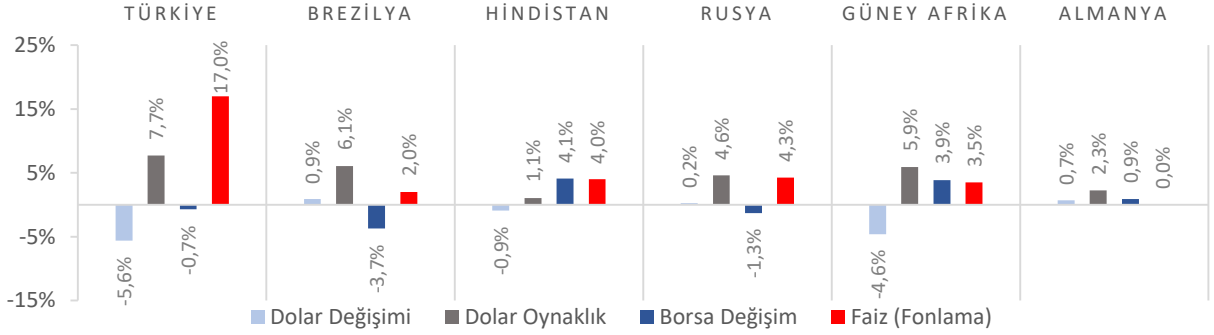


Dünya Piyasaları Son 4 Hafta



İşsizlik Oranı Kasım 2020

%12,9

Kasım 2019: %13,3

Gelen Doğrudan Yatırımlar (Milyon \$) Ocak-Aralık 2020

5.669

Ocak-Aralık 2019: 5.878

Sanayi Üretim Endeksi Değişimi Aralık 2020 (Yıllık)

%9,0

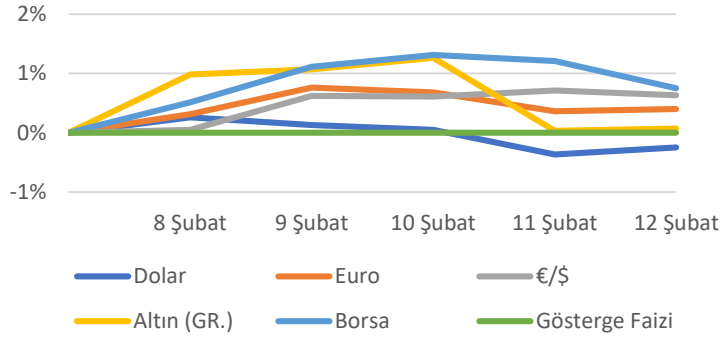
Aralık 2019: %9,0

Ciro Endeksi Değişimi Aralık 2020 (Yıllık)

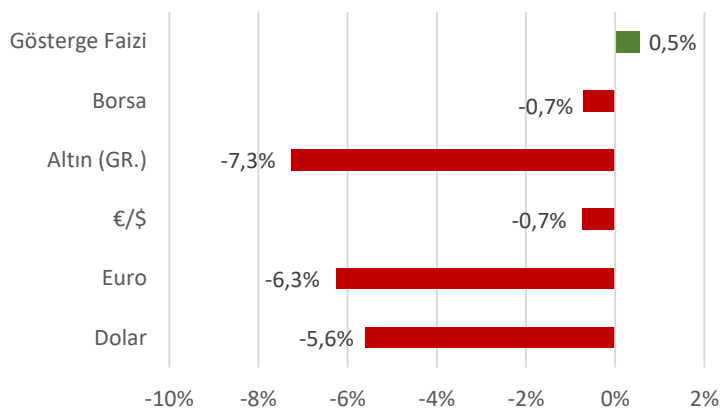
%28,6

Aralık 2019: %21,9

Türkiye Piyasaları-Haftalık Değişim



Türkiye Piyasaları-Son 4 Haftalık Değişim



Genç İşsizlik Oranı Kasım 2020

%25,4

Kasım 2019: %24,5

Giden Doğrudan Yatırımlar (Milyon \$) Ocak-Aralık 2020

3.151

Ocak-Aralık 2019: 3.433

Perakende Satış Hacim Endeksi Değişimi Aralık 2020 (Yıllık)

%0,6

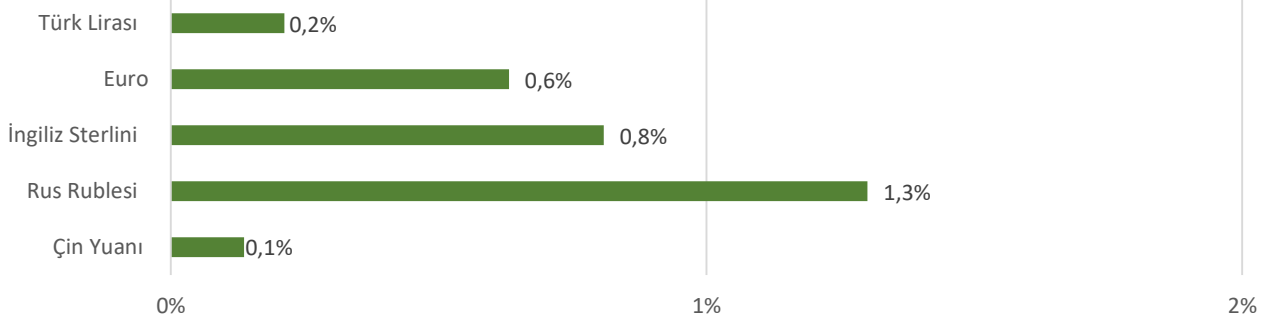
Aralık 2019: %12,0

İnşaat Maliyet Endeksi Değişimi Aralık 2020 (Yıllık)

%25,0

Aralık 2019: %10,8

Para Birimlerinin ABD Doları'na Karşı Haftalık Değişimi



Ekonomide bu hafta ne oldu?

Yurtiçinde işgücü istatistikleri konuşulurken, yurtdışında AB Komisyonu 2021 Kış Ekonomik Tahminler Raporu konuşuldu.

Yurt İçi Gelişmeler

- Kasım 2020’de 15 ve üzeri yaşta olanlarda işsiz sayısı, geçen yılın aynı ayına göre 303 bin kişi azaldı. İşsizlik oranı 0,4 puan azalarak %12,9, tarım dışı işsizlik oranı 0,6 puan azalarak %14,8 ve genç nüfusta (15-24 yaş grubu) işsizlik oranı 0,9 puan artarak %25,4 oldu.
- Ödemeler Dengesi Gelişmeleri Aralık 2020 verilerine göre cari işlemler açığı, Aralık 2019’a göre 473 milyon \$ artarak 3,2 milyar \$ olarak gerçekleşti. Bunun sonucunda 2020 yılı cari işlemler açığı 36,7 milyar \$ oldu.
- Aralık 2020’de sanayi üretimi, bir önceki yılın aynı ayına göre %9, bir önceki aya göre %1,3 artış gösterdi. Böylece sanayi üretimi bir önceki yılın aynı çeyreğine göre %10,1; bir önceki çeyreğe göre ise %4,8 artış gösterdi.
- Aralık 2020’de perakende satış hacmi, bir önceki yılın aynı ayına göre %0,6 artış gösterdi. Aynı dönemde gıda, içecek ve tütün satışları %8,8 artarken, gıda dışı satışlar (otomotiv yakıtı hariç) %3,3, otomotiv yakıtı satışları %1,1 azaldı.
- Aralık 2020’de toplam ciro endeksi yıllık %28,6 arttı. Sektörler bazında incelendiğinde; sanayi sektörü ciro endeksi %42,9, inşaat ciro endeksi %7,2, ticaret ciro endeksi %31,1, hizmet ciro endeksi %12,3 arttı.
- Aralık 2020’de bir önceki yılın aynı ayına göre ihracat birim değer endeksi %2,8, ihracat miktar endeksi %12,3 arttı. Aynı dönemde ithalat birim değer endeksi %3,8, ithalat miktar endeksi göre %6,6 arttı.
- Aralık 2020’de inşaat maliyet endeksi, bir önceki yılın aynı ayına göre %25, bir önceki aya göre %2,7 arttı. Bir önceki yılın aynı ayına göre malzeme endeksi %30,3, işçilik endeksi %13,7 arttı.
- Ocak 2021’de havayolu yolcu trafiği, bir önceki yılın aynı ayına göre %62,5 azalarak 5 milyon 224 bin 346 kişi oldu.

Yurt Dışı Gelişmeler

- AB Komisyonu 2021 Kış Ekonomik Tahminler Raporu’na göre, Euro Alanı’nın 2021 ve 2022 yıllarında %3,8 büyüyeceği öngörüldü. Bir önceki raporda 2021 yılında Euro Alanı’nın %4,2 büyüyeceği tahmini yer almıştı.
- ABD’de Ocak ayı tüketici fiyat endeksi aylık bazda %0,3 artış ile piyasa beklentisine paralel bir seyir izledi.
- ABD bu hafta işsizlik maaşına başvuran kişi sayısı, bir önceki haftaya göre azalarak 793 bin kişi ile piyasa beklentisinin üzerinde gerçekleşti.
- Almanya’da Aralık 2020’de sanayi üretimi, bir önceki aya göre artış göstermesi beklenirken sabit kaldı.
- Almanya’da Ocak ayında tüketici fiyat endeksi aylık bazda %0,8 artış ile piyasa beklentilerine paralel gerçekleşti.
- Çin’de Ocak ayı tüketici fiyat endeksi yıllık bazda %0,3 düşüş ile piyasa beklentilerinin altında gerçekleşti. Ocak ayı üretici fiyat endeksi ise yıllık bazda %0,3 yükselerek beklentilerin bir miktar altında kaldı.

15 Şubat 2021 Pazartesi	16 Şubat 2021 Salı	17 Şubat 2021 Çarşamba	18 Şubat 2021 Perşembe	19 Şubat 2021 Cuma	20 Şubat 2021 Cumartesi	21 Şubat 2021 Pazar
Konut Satış İstatistikleri Açıklanacak	Konut Fiyat Endeksi Açıklanacak		Tüketici Güven Endeksi Açıklanacak	Kurulan/Kapanan Şirket İstatistikleri Açıklanacak		