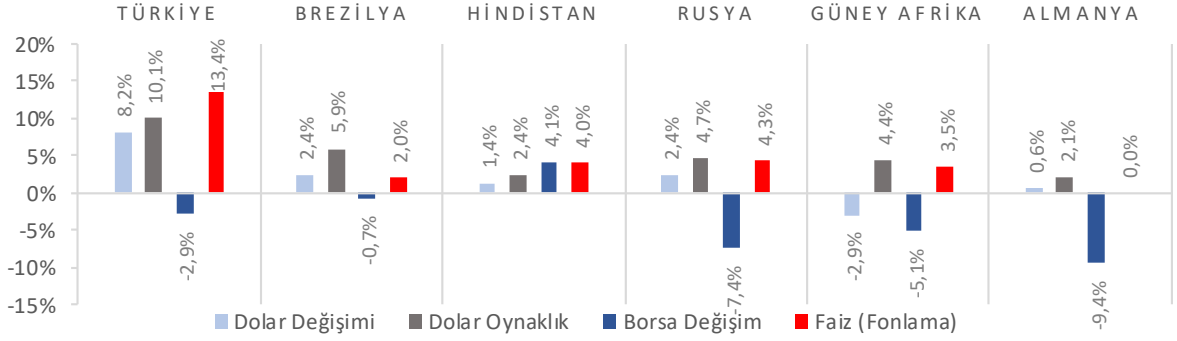


### Dünya Piyasaları Son 4 Hafta



### İhracat (Milyar \$) Ocak-Eylül 2020

118,3

Ocak-Eylül 2019: 132,8

### Reel Kesim Güven Endeksi Ekim 2020

109,7

Ekim 2019: 104,2

### İmalat Sanayi Kapasite Kullanım Oranı Ekim 2020

%74,9

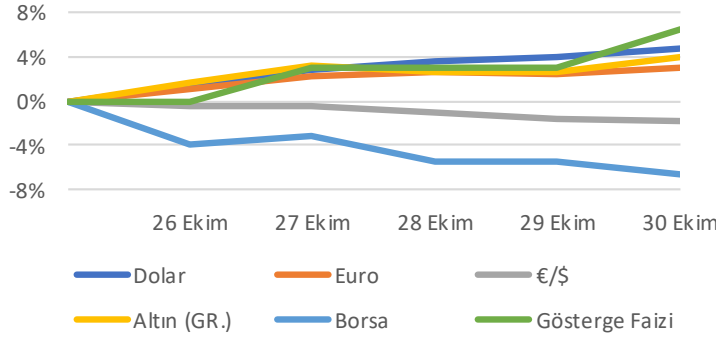
Ekim 2019: %76,0

### Ekonomik Güven Endeksi Ekim 2020

92,8

Ekim 2019: 93,6

### Türkiye Piyasaları-Haftalık Değişim



### İthalat (Milyar \$) Ocak-Eylül 2020

156,2

Ocak-Eylül 2019: 153,9

### Hizmet Sektörü Güven Endeksi Ekim 2020

79,7

Ekim 2019: 90,7

### Perakende Sektörü Güven Endeksi Ekim 2020

95,0

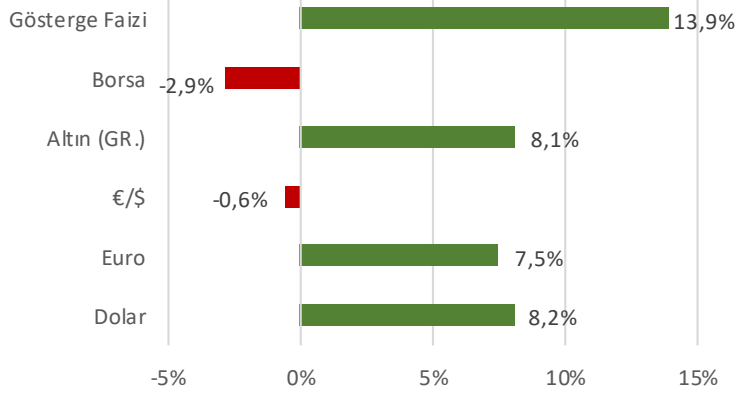
Ekim 2019: 102,3

### İnşaat Sektörü Güven Endeksi Ekim 2020

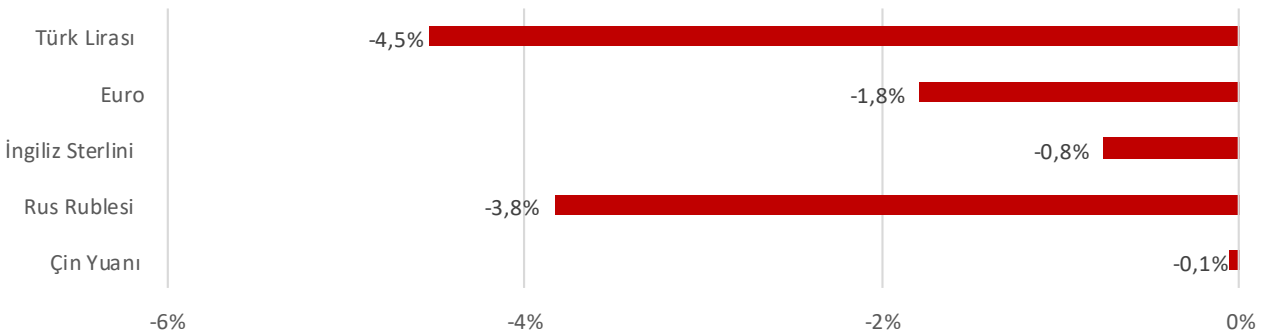
83,8

Ekim 2019: 65,1

### Türkiye Piyasaları-Son 4 Haftalık Değişim



### Para Birimlerinin ABD Doları'na Karşı Haftalık Değişimi



## ***Ekonomide bu hafta ne oldu?***

Yurtiçinde ekonomik güven endeksindeki artış dikkat çekerken, yurtdışında Avrupa Merkez Bankası'nın politika faiz oranını değiştirmemesi konuşuldu.

### **Yurt İçi Gelişmeler**

- Eylül ayında 88,5 olan Ekonomik Güven Endeksi, Ekim ayında %4,8 artış göstererek 92,8 seviyesinde gerçekleşti. Ekonomik güven endeksindeki artışta, reel kesim (imalat-sanayi), hizmet, perakende ticaret ve inşaat sektörü güven endekslerindeki artışlar etkili oldu.
- Ekim ayında bir önceki aya göre Reel Kesim Güven Endeksi, 2,8 puan artışla 108,1, mevsimsel etkilerden arındırılmış reel kesim güven endeksi, 4 puan artışla 109,7 düzeyinde gerçekleşti.
- Ekim ayında bir önceki aya göre Hizmet Sektörü Güven Endeksi %6,4 artarak 79,7, Perakende Ticaret Sektörü Güven Endeksi %1,7 artarak 95 ve İnşaat Sektörü Güven Endeksi %0,6 artarak 83,8 değerine yükseldi.
- İmalat sanayide bir önceki aya göre Kapasite Kullanım Oranı 0,8 puan artışla %75,4, mevsimsel etkilerden arındırılmış kapasite kullanım oranı 0,6 puan artışla 74,9 düzeyinde gerçekleşti.
- Eylül ayında bir önceki yılın aynı ayına göre ihracat %4,8 artışla 16 milyar \$, ithalat %23 artışla 20,8 milyar \$ oldu.
- 2020 yılının üçüncü çeyreğinde turizm gelirleri bir önceki yılın aynı çeyreğine göre %71,2 azaldı.

### **Yurt Dışı Gelişmeler**

- ABD'de Eylül ayında dayanıklı mal siparişleri, bir önceki aya göre %1,9 ile beklentilerin üzerinde artış gösterdi.
- ABD'de Eylül ayında yeni konut satışları, bir önceki aya göre artış beklentilerine karşın %3,5 azalarak 959 bin oldu.
- ABD'de Ekim ayında Conference Board (CB) Tüketici Güven Endeksi, 100,9 ile piyasa beklentisinin altında gerçekleşti.
- ABD ekonomisi öncü verilere göre 2020 yılının üçüncü çeyreğinde çeyreklik bazda %33,1 büyüdü.
- ABD'de son haftada işsizlik maaşına başvuranların sayısı 751 bin olarak beklentilerden olumlu seyretti.
- Avrupa Merkez Bankası (ECB), politika faizini değiştirmeyerek %0 seviyesinde bıraktı.
- Euro Alanı ekonomisi öncü verilere göre 2020 yılının üçüncü çeyreğinde yıllık bazda %4,3 daraldı.
- Almanya'da Ekim ayında Ifo iş iklimi endeksi gerileyerek 92,7 seviyesinde gerçekleşti.
- Almanya ekonomisi öncü verilere göre 2020 yılının üçüncü çeyreğinde çeyreklik bazda %8,2 genişlerken, yıllık bazda %4,1 daraldı.

02	03	04	05	06	07	08
Kasım 2020 Pazartesi	Kasım 2020 Salı	Kasım 2020 Çarşamba	Kasım 2020 Perşembe	Kasım 2020 Cuma	Kasım 2020 Cumartesi	Kasım 2020 Pazar
	Tüketici Fiyat Endeksi Açıklanacak			Havalimanı İstatistikleri Açıklanacak		