

Sayı: 33755 03 Ocak 2020 Saat: 10:00

Yurt İçi Üretici Fiyat Endeksi, Aralık 2019

Yurt içi üretici fiyat endeksi (Yİ-ÜFE) yıllık %7,36, aylık %0,69 arttı

Yİ-ÜFE (2003=100) 2019 yılı Aralık ayında bir önceki aya göre %0,69, bir önceki yılın Aralık ayına göre %7,36, bir önceki yılın aynı ayına göre %7,36 ve on iki aylık ortalamalara göre %17,56 artış gösterdi.

Yİ-ÜFE değişim oranları (%), Aralık 2019

	Aralık 2019	Aralık 2018	Aralık 2017
Bir önceki aya göre	0,69	-2,22	1,37
Bir önceki yılın Aralık ayına göre	7,36	33,64	15,47
Bir önceki yılın aynı ayına göre	7,36	33,64	15,47
On iki aylık ortalamalara göre	17,56	27,01	15,82

Yİ-ÜFE yıllık değişim oranı (%), Aralık 2019



Sanayinin dört ana sektöründen su temini yıllık %7,94 azaldı

Sanayinin dört sektörünün yıllık değişimleri; madencilik ve taşocakçılığında %13,31, imalatta %6,98, elektrik, gaz üretimi ve dağıtımında %12,43 artış, su temininde %7,94 azalış olarak gerçekleşti.

Sanayinin dört sektörünün aylık değişimleri; madencilik ve taşocakçılığında %0,54, imalatta %0,83 artış, elektrik, gaz üretimi ve dağıtımında %0,88, su temininde %0,59 azalış olarak gerçekleşti.

Ana sektörler göre Yİ-ÜFE değişim oranları (%), Aralık 2019



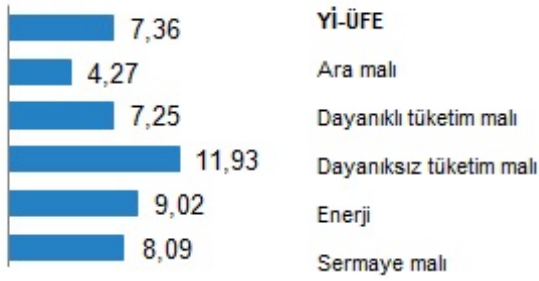
Ana sanayi gruplarında yıllık en düşük artış %4,27 ile ara malında gerçekleşti

Ana sanayi gruplarının yıllık değişimleri; ara malında %4,27, dayanıklı tüketim malında %7,25, dayanıksız tüketim malında %11,93, enerjide %9,02, sermaye malında %8,09 artış olarak gerçekleşti.

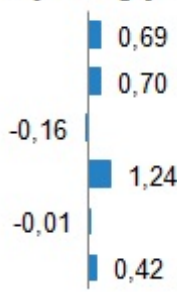
Ana sanayi gruplarının aylık değişimleri; ara malında %0,70 artış, dayanıklı tüketim malında %0,16 azalış, dayanıksız tüketim malında %1,24 artış, enerjide %0,01 azalış, sermaye malında %0,42 artış olarak gerçekleşti.

Ana sanayi gruplarına göre Yİ-ÜFE değişim oranları (%), Aralık 2019

Yıllık Değişim



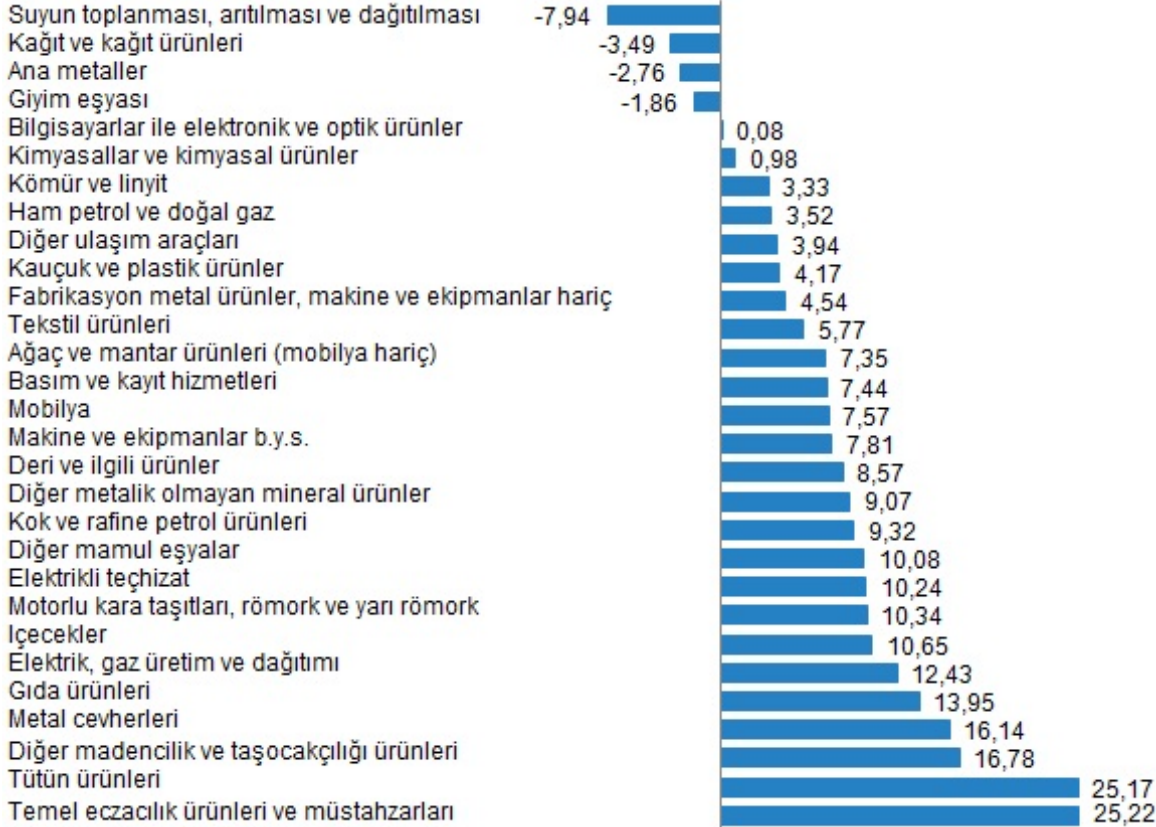
Aylık Değişim



Yıllık en yüksek azalış %7,94 ile suyun toplanması, arıtılması ve dağıtılmasında gerçekleşti

Yıllık en fazla azalış; %7,94 ile suyun toplanması, arıtılması ve dağıtılması, %3,49 ile kağıt ve kağıt ürünleri, %2,76 ile ana metaller olarak gerçekleşti. Buna karşılık temel eczacılık ürünleri ve müstahzarları %25,22, tütün ürünleri %25,17, diğer madencilik ve taşocakçılığı ürünleri %16,78 ile endekslerin en fazla arttığı alt sektörler oldu.

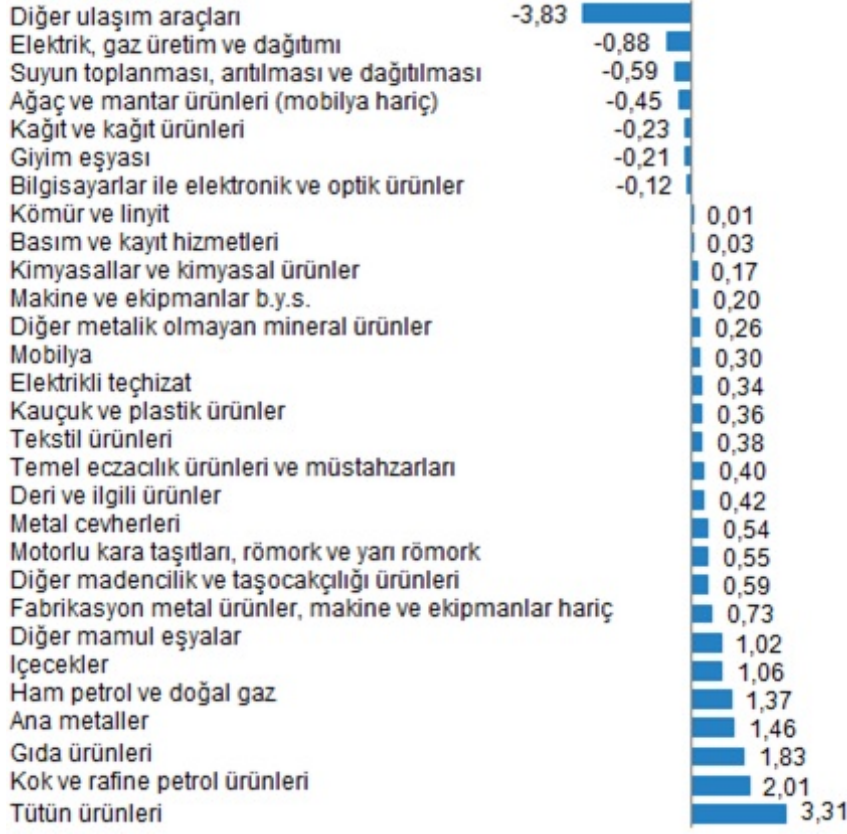
Sektörlere göre Yİ-ÜFE yıllık değişim oranları (%), Aralık 2019



Aylık en yüksek azalış %3,83 ile diğer ulaşım araçlarında gerçekleşti

Aylık en fazla azalış; %3,83 ile diğer ulaşım araçları, %0,88 ile elektrik, gaz üretim ve dağıtımı, %0,59 ile suyun toplanması, arıtılması ve dağıtılması olarak gerçekleşti. Buna karşılık tütün ürünleri %3,31, kok ve rafine petrol ürünleri %2,01, gıda ürünleri %1,83 ile endekslerin en fazla arttığı alt sektörler oldu.

Sektörlere göre Yİ-ÜFE aylık değişim oranları (%), Aralık 2019





Bu konu ile ilgili bir sonraki haber bülteni yayımlanma tarihi 03 Şubat 2020'dir.



TS33755

Teknik bilgi için: MURAT TARHAN
Telefon: +90 312 454 75 01
e.posta: murat.tarhan@tuik.gov.tr

Bilgi talebi için: Bilgi Dağıtım Grubu
Telefon: +90 312 454 72 56
e.posta: bilgi@tuik.gov.tr

 / tuikbilgi
 / tuikbilgi