

Sayı: 33741 20 Ocak 2020 Saat: 10:00

Yurt Dışı Üretici Fiyat Endeksi, Aralık 2019

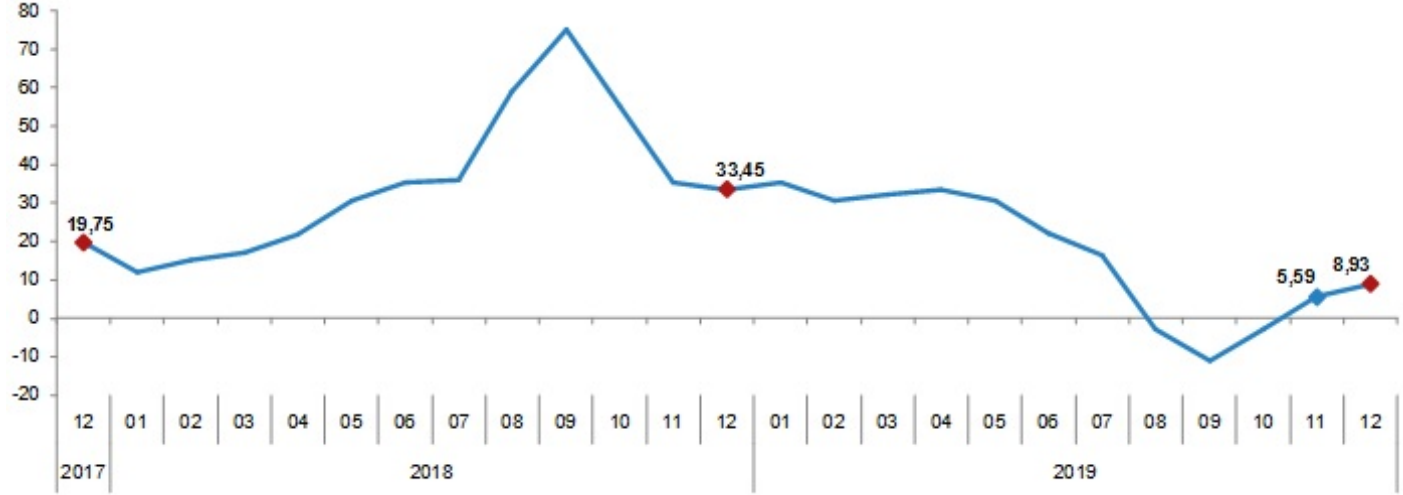
Yurt Dışı Üretici Fiyat Endeksi (YD-ÜFE) yıllık %8,93, aylık %1,81 arttı

YD-ÜFE (2010=100) 2019 yılı Aralık ayında bir önceki aya göre %1,81, bir önceki yılın Aralık ayına göre %8,93, bir önceki yılın aynı ayına göre %8,93 ve on iki aylık ortalamalara göre %14,19 artış gösterdi.

YD-ÜFE değişim oranları (%), Aralık 2019

	Aralık 2019	Aralık 2018	Aralık 2017
Bir önceki aya göre	1,81	-1,32	-0,01
Bir önceki yılın Aralık ayına göre	8,93	33,45	19,75
Bir önceki yılın aynı ayına göre	8,93	33,45	19,75
On iki aylık ortalamalara göre	14,19	35,70	23,95

YD-ÜFE yıllık değişim oranı (%), Aralık 2019

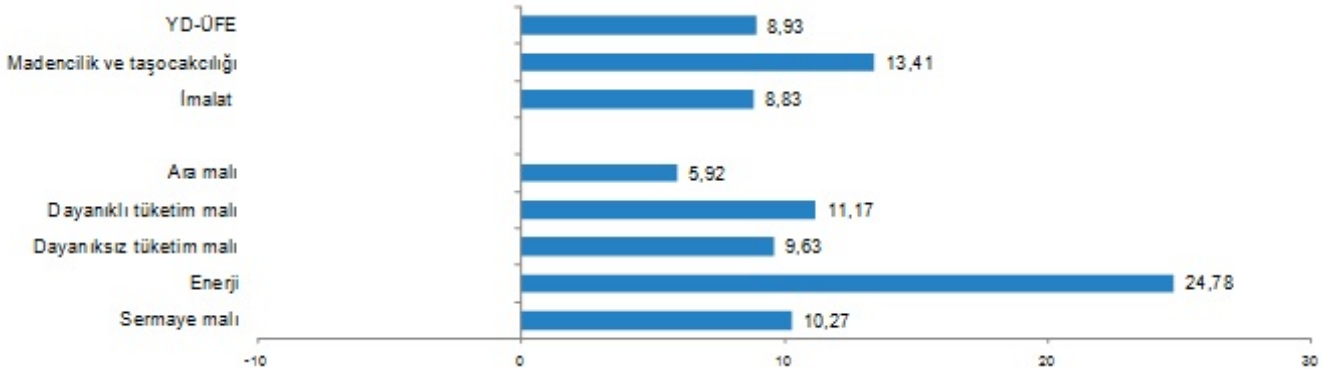


Sanayinin iki ana sektöründen imalat yıllık %8,83 arttı

Sanayinin iki sektörünün yıllık değişimleri; madencilik ve taşocakçılığında %13,41, imalatta %8,83 artış olarak gerçekleşti.

Ana sanayi gruplarının yıllık değişimleri; ara malında %5,92, dayanıklı tüketim malında %11,17, dayanıksız tüketim malında %9,63, enerjide %24,78, sermaye malında %10,27 artış olarak gerçekleşti.

YD-ÜFE yıllık değişim oranları (%), Aralık 2019

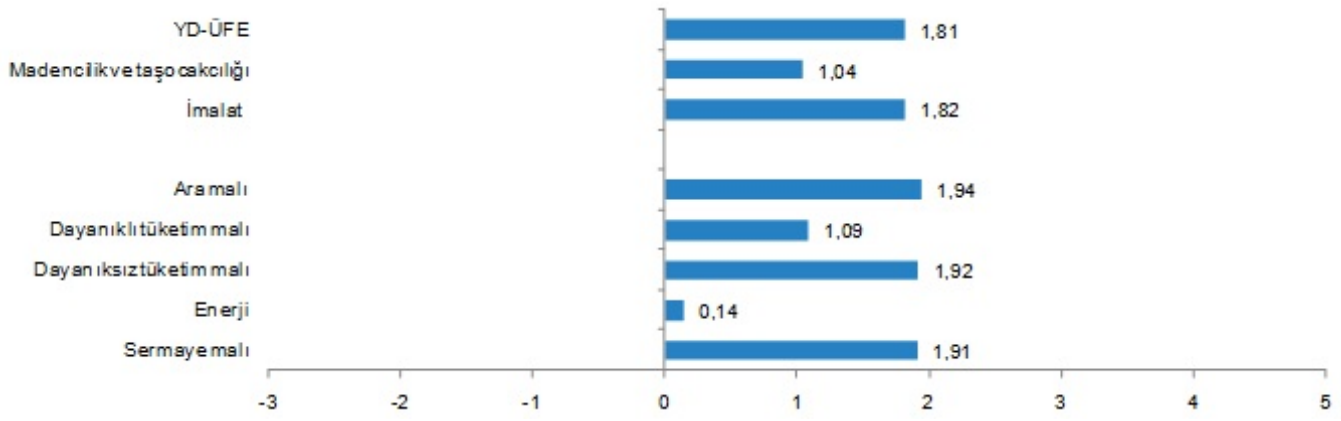


Sanayinin iki ana sektöründen imalat aylık %1,82 arttı

Sanayinin iki sektörünün aylık değişimleri; madencilik ve taşocakçılığında %1,04, imalatta %1,82 artış olarak gerçekleşti.

Ana sanayi gruplarının aylık değişimleri; ara malında %1,94, dayanıklı tüketim malında %1,09, dayanıksız tüketim malında %1,92, enerjide %0,14, sermaye malında %1,91 artış olarak gerçekleşti.

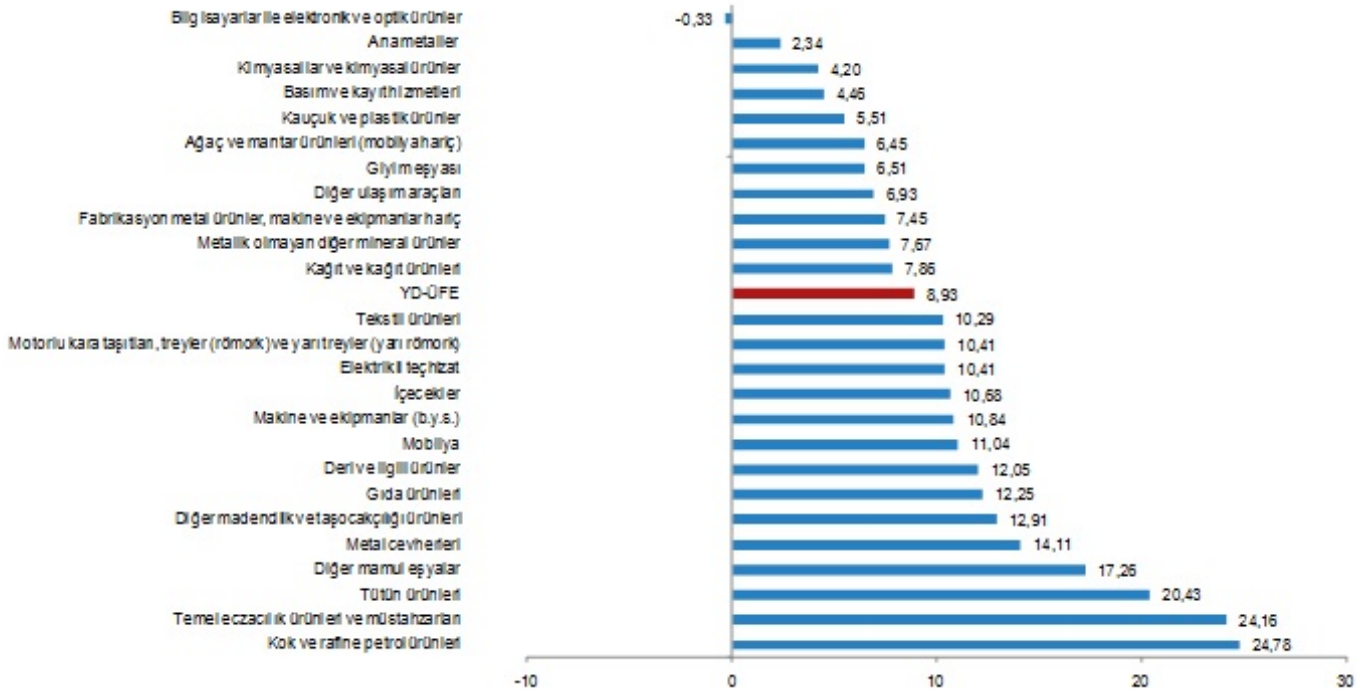
YD-ÜFE aylık değişim oranları (%), Aralık 2019



Yıllık azalış sadece %0,33 ile bilgisayarlar ile elektronik ve optik ürünlerde gerçekleşti

YD-ÜFE sektörlerinden bilgisayarlar ile elektronik ve optik ürünlerde %0,33 azalış gerçekleşti. Buna karşılık kok ve rafine petrol ürünleri %24,78, temel eczacılık ürünleri ve müstahzarları %24,16, tütün ürünleri %20,43 ile endekslerin en fazla arttığı alt sektörler oldu.

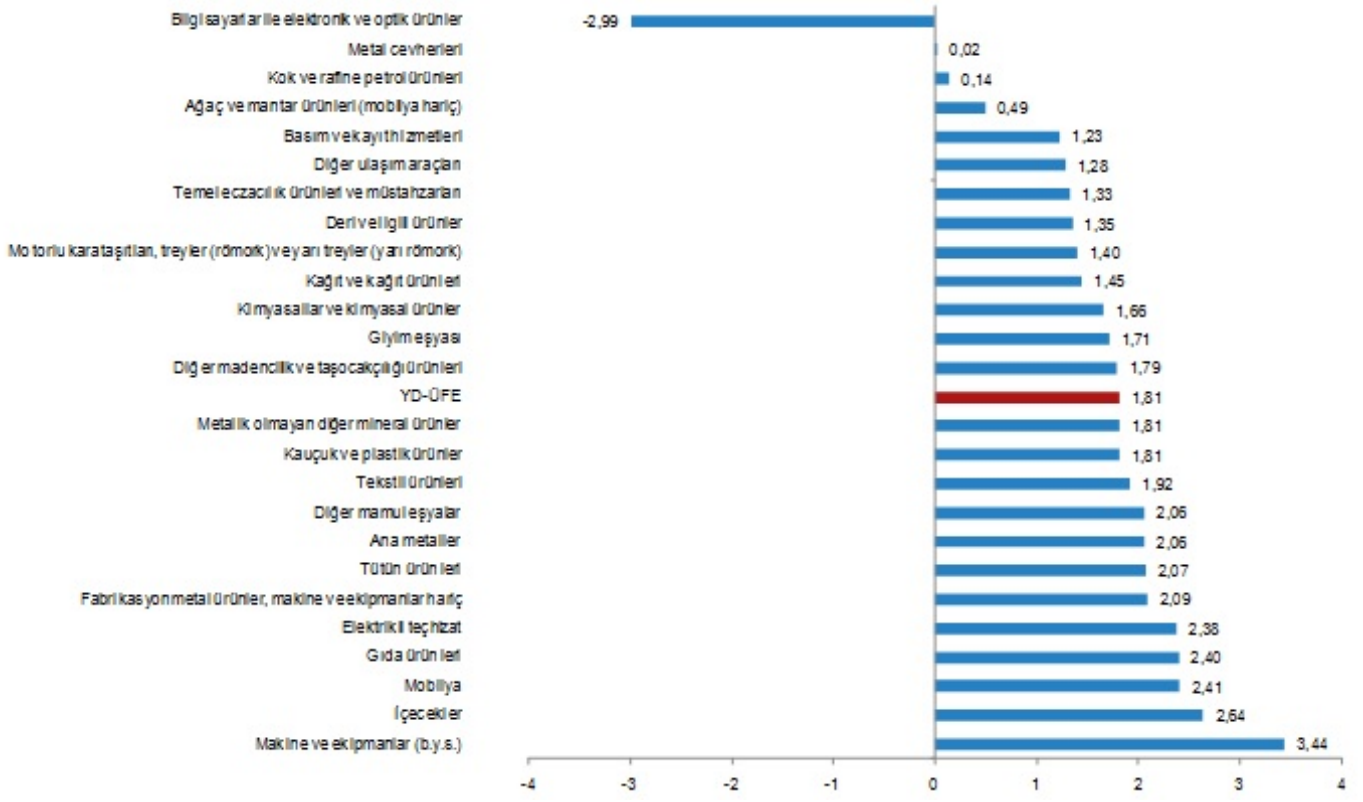
Sektörlere göre YD-ÜFE yıllık değişim oranları (%), Aralık 2019



Aylık azalış sadece %2,99 ile bilgisayarlar ile elektronik ve optik ürünlerde gerçekleşti

YD-ÜFE sektörlerinden bilgisayarlar ile elektronik ve optik ürünlerde %2,99 azalış gerçekleşti. Buna karşılık makine ve ekipmanlar (b.y.s.) %3,44, içecekler %2,64, mobilya %2,41 ile endekslerin en fazla arttığı alt sektörler oldu.

Sektörlere göre YD-ÜFE aylık değişim oranları (%), Aralık 2019





Bu konu ile ilgili bir sonraki haber bülteni yayımlanma tarihi 20 Şubat 2020'dir.



Teknik bilgi için: EYLÜL POLAT
Telefon: +90 312 454 75 08
e.posta: eylul.polat@tuik.gov.tr

Bilgi talebi için: Bilgi Dağıtım Grubu
Telefon: +90 312 454 72 56
e.posta: bilgi@tuik.gov.tr

 / tuikbilgi
 / tuikbilgi