

Sayı: 30576

24 Mayıs 2019

Saat: 10:00

İşgücü Girdi Endeksleri, I. Çeyrek: Ocak - Mart, 2019

İstihdam endeksi %8,6 azaldı

Sanayi, inşaat ve ticaret-hizmet sektörleri toplamında takvim etkilerinden arındırılmış istihdam endeksi, 2019 yılı I. çeyreğinde bir önceki yılın aynı çeyreğine göre %8,6 azaldı. Alt sektörler incelendiğinde, endeks; sanayi sektöründe %4,4, inşaat sektöründe %26,4 ve ticaret-hizmet sektörlerinde ise %6,9 azaldı.

Mevsim ve takvim etkilerinden arındırılmış istihdam endeksi ise bir önceki çeyreğe göre %2,1 azaldı. Alt sektörler incelendiğinde, endeks; sanayi sektöründe %1,6, inşaat sektöründe %10,0 ve ticaret-hizmet sektörlerinde %0,7 azaldı.

Çalışılan saat endeksi %9,9 azaldı

Sanayi, inşaat ve ticaret-hizmet sektörleri toplamında takvim etkilerinden arındırılmış çalışılan saat endeksi, 2019 yılı I. çeyreğinde bir önceki yılın aynı çeyreğine göre %9,9 azaldı. Alt sektörler incelendiğinde, endeks; sanayi sektöründe %5,8, inşaat sektöründe %29,4 ve ticaret-hizmet sektörlerinde %7,6 azaldı.

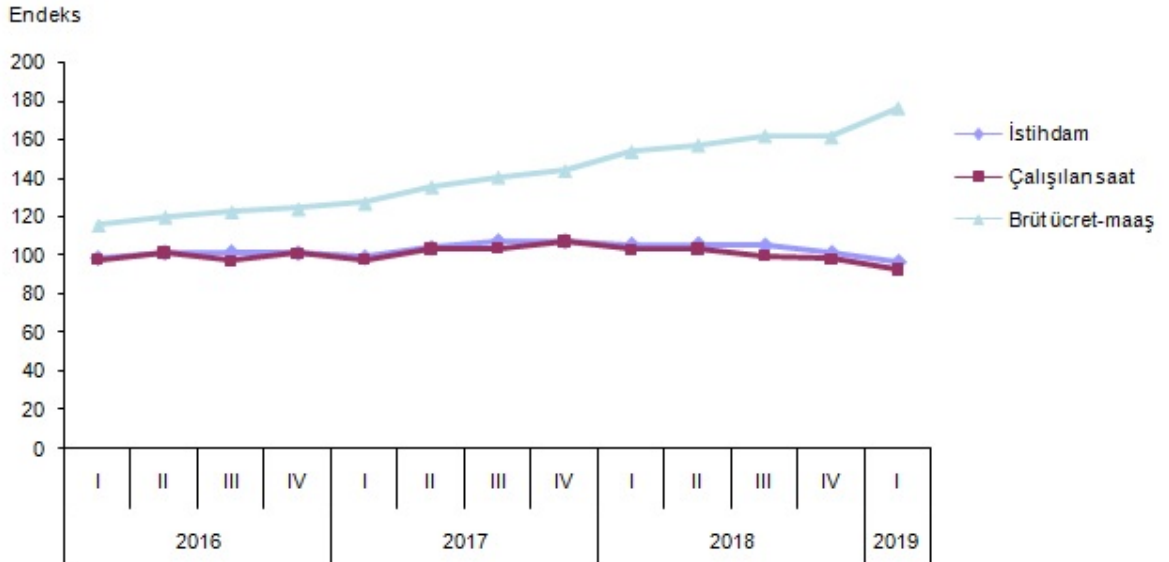
Mevsim ve takvim etkilerinden arındırılmış çalışılan saat endeksi ise bir önceki çeyreğe göre %2,2 azaldı. Alt sektörler incelendiğinde, endeks; sanayi sektöründe %1,0, inşaat sektöründe %10,6 ve ticaret-hizmet sektörlerinde %1,1 azaldı.

Brüt ücret-maaş endeksi %14,6 arttı

Sanayi, inşaat ve ticaret-hizmet sektörleri toplamında takvim etkilerinden arındırılmış brüt ücret-maaş endeksi, 2019 yılı I. çeyreğinde bir önceki yılın aynı çeyreğine göre %14,6 arttı. Alt sektörler incelendiğinde, endeks; sanayi sektöründe %17,1 arttı, inşaat sektöründe %5,2 azaldı ve ticaret-hizmet sektörlerinde %16,3 arttı.

Mevsim ve takvim etkilerinden arındırılmış brüt ücret-maaş endeksi ise bir önceki çeyreğe göre %6,0 arttı. Alt sektörler incelendiğinde, endeks; sanayi sektöründe %5,9, inşaat sektöründe %1,9 ve ticaret-hizmet sektörlerinde %6,7 arttı.

Takvim etkisinden arındırılmış işgücü girdi endeksleri, 2016-2019 [2015=100]



Saatlik işgücü maliyeti endeksi %27,1 arttı

Sanayi, inşaat ve ticaret-hizmet sektörleri toplamında takvim etkilerinden arındırılmış saatlik işgücü maliyeti endeksi, 2019 yılı I. çeyreğinde bir önceki yılın aynı çeyreğine göre %27,1 arttı. Alt sektörler

incelendiğinde, endeks; sanayi sektöründe %24,3, inşaat sektöründe %34,9 ve ticaret-hizmet sektörlerinde %25,5 arttı.

Mevsim ve takvim etkilerinden arındırılmış saatlik işgücü maliyeti endeksi ise bir önceki çeyreğe göre %8,1 arttı. Alt sektörler incelendiğinde, endeks; sanayi sektöründe %6,5, inşaat sektöründe %13,4 ve ticaret-hizmet sektörlerinde %7,8 arttı.

Saatlik kazanç endeksi %27,2 arttı

Sanayi, inşaat ve ticaret-hizmet sektörleri toplamında takvim etkilerinden arındırılmış saatlik kazanç endeksi, 2019 yılı I. çeyreğinde bir önceki yılın aynı çeyreğine göre %27,2 arttı. Alt sektörler incelendiğinde, endeks; sanayi sektöründe %24,3, inşaat sektöründe %34,3 ve ticaret-hizmet sektörlerinde %25,8 arttı.

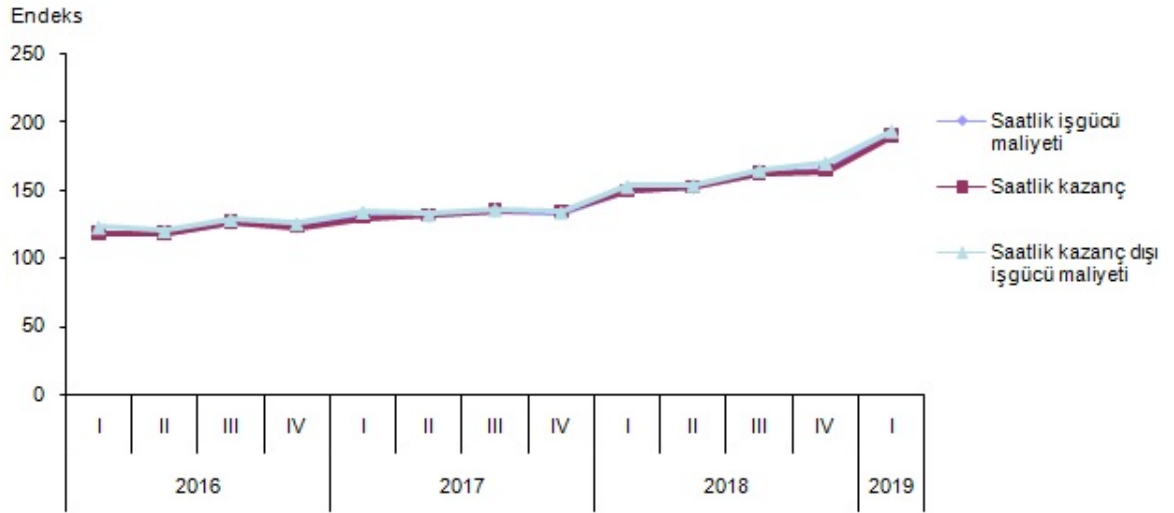
Mevsim ve takvim etkilerinden arındırılmış saatlik kazanç endeksi ise bir önceki çeyreğe göre %8,4 arttı. Alt sektörler incelendiğinde, endeks; sanayi sektöründe %7,0, inşaat sektöründe %14,0 ve ticaret-hizmet sektörlerinde %7,9 arttı.

Saatlik kazanç dışı işgücü maliyeti endeksi %26,5 arttı

Sanayi, inşaat ve ticaret-hizmet sektörleri toplamında takvim etkilerinden arındırılmış saatlik kazanç dışı işgücü maliyeti endeksi, 2019 yılı I. çeyreğinde bir önceki yılın aynı çeyreğine göre %26,5 arttı. Alt sektörler incelendiğinde, endeks; sanayi sektöründe %24,6, inşaat sektöründe %38,0 ve ticaret-hizmet sektörlerinde %24,1 arttı.

Mevsim ve takvim etkilerinden arındırılmış saatlik kazanç dışı işgücü maliyeti endeksi ise bir önceki çeyreğe göre %6,7 arttı. Alt sektörler incelendiğinde, endeks; sanayi sektöründe %4,3, inşaat sektöründe %10,3 ve ticaret-hizmet sektörlerinde %7,2 arttı.

Takvim etkisinden arındırılmış işgücü maliyeti endeksleri, 2016-2019 [2015=100]



İşgücü girdi ve maliyeti endeksleri ve değişim oranları, I. Çeyrek: Ocak-Mart, 2019 [2015=100]

Gösterge	Arındırılmamış		Takvim etkilerinden arındırılmış		Mevsim ve takvim etkilerinden arındırılmış	
	Endeks	Endeks	Endeks	Yıllık değişim (%)	Endeks	Çeyreklik değişim (%)
İstihdam	96,9	96,9	96,9	-8,6	99,6	-2,1
Çalışılan saat	93,6	92,7	92,7	-9,9	95,1	-2,2
Brüt ücret-maaş	176,2	176,2	176,2	14,6	175,1	6,0
Saatlik işgücü maliyeti	188,8	190,6	190,6	27,1	184,5	8,1
Saatlik kazanç	188,3	190,1	190,1	27,2	184,1	8,4
Saatlik kazanç dışı işgücü maliyeti	191,8	193,5	193,5	26,5	186,7	6,7

AÇIKLAMALAR

İstihdam ve brüt ücret-maaş endekslerinde takvim etkisi gözlenmemiştir. Bu nedenle takvim etkisinden arındırılmış seriler yerine arındırılmamış seriler konulmuştur.



TS30576

Teknik bilgi için: HÜSEYİN TANCAN KALE


Telefon: +90 312 454 75 64


e.posta: tancan.kale@tuik.gov.tr

Bilgi talebi için: Bilgi Dağıtım Grubu

Telefon: +90 312 454 72 56

e.posta: bilgi@tuik.gov.tr

 / tuikbilgi

 / tuikbilgi