

Sayı: 33836 12 Şubat 2020 Saat: 10:00

Dış Ticaret Endeksleri, Aralık 2019

İhracat birim değer endeksi %1,1 azaldı

İhracat birim değer endeksi Aralık ayında bir önceki yılın aynı ayına göre %1,1 azaldı. Endeks bir önceki yılın aynı ayına göre, gıda, içecek ve tütünde %5,4 ve yakıtlarda %7,4 artarken, ham maddelerde (yakıt hariç) %2,0 ve imalat sanayinde (gıda, içecek, tütün hariç) %2,1 azaldı.

İhracat birim değer endeksi 2019 yılı dördüncü çeyrekte bir önceki yılın dördüncü çeyreğine göre %2,0 azaldı. Endeks, 2019 yılında bir önceki yıla göre %4,2 azaldı.

İhracat miktar endeksi %7,4 arttı

İhracat miktar endeksi Aralık ayında bir önceki yılın aynı ayına göre %7,4 arttı. Endeks bir önceki yılın aynı ayına göre, gıda, içecek ve tütünde %2,0, yakıtlarda %40,0 ve imalat sanayinde (gıda, içecek, tütün hariç) %6,3 artarken, ham maddelerde (yakıt hariç) %1,0 azaldı.

İhracat miktar endeksi 2019 yılı dördüncü çeyrekte bir önceki yılın dördüncü çeyreğine göre %3,9 arttı. Endeks, 2019 yılında bir önceki yıla göre %6,8 arttı.

İhracat birim değer ve miktar endeksleri, Aralık 2019 [2010=100]



İthalat birim değer endeksi %6,2 azaldı

İthalat birim değer endeksi Aralık ayında bir önceki yılın aynı ayına göre %6,2 azaldı. Endeks bir önceki yılın aynı ayına göre, gıda, içecek ve tütünde %6,3, ham maddelerde (yakıt hariç) %17,4, yakıtlarda %6,5 ve imalat sanayinde (gıda, içecek, tütün hariç) %6,1 azaldı.

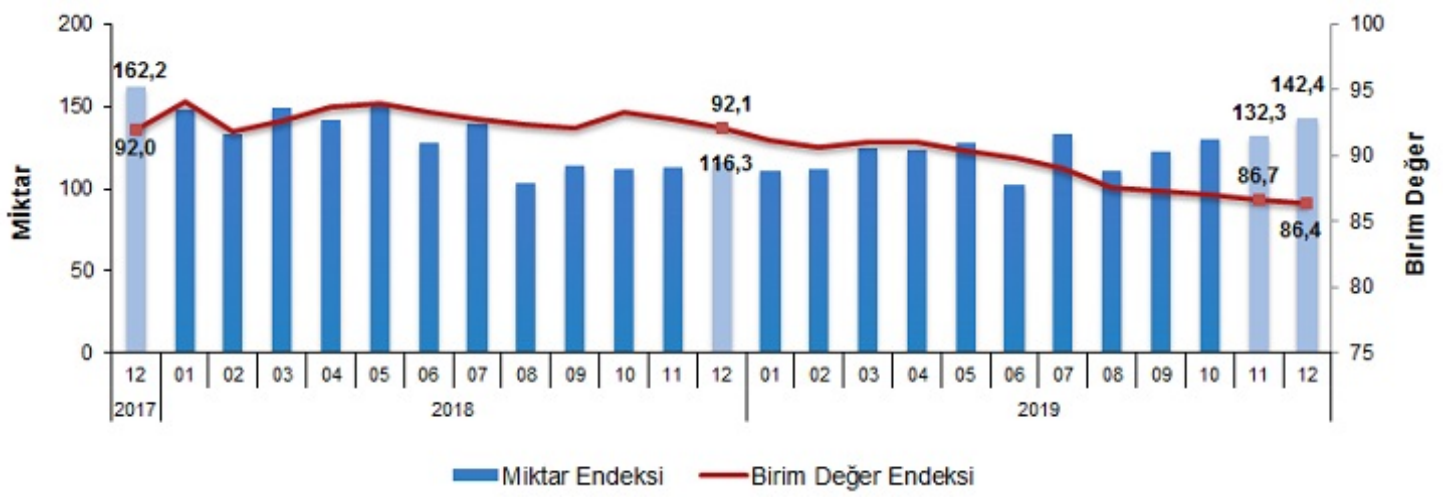
İthalat birim değer endeksi 2019 yılı dördüncü çeyrekte bir önceki yılın dördüncü çeyreğine göre %6,7 azaldı. Endeks, 2019 yılında bir önceki yıla göre %4,5 azaldı.

İthalat miktar endeksi %22,5 arttı

İthalat miktar endeksi Aralık ayında bir önceki yılın aynı ayına göre %22,5 arttı. Endeks bir önceki yılın aynı ayına göre, gıda, içecek ve tütünde %50,3, ham maddelerde (yakıt hariç) %33,1 ve imalat sanayinde (gıda, içecek, tütün hariç) %21,9 artarken, yakıtlarda %0,9 azaldı.

İthalat miktar endeksi 2019 yılı dördüncü çeyrekte bir önceki yılın dördüncü çeyreğine göre %18,9 arttı. Endeks, 2019 yılında bir önceki yıla göre %4,8 azaldı.

İthalat birim değer ve miktar endeksleri, Aralık 2019 [2010=100]



Dış ticaret endeksleri, Aralık 2019 [2010=100]

Sektörler (SITC Rev.3)	İhracat			İthalat		
	Endeks		Değişim (%)	Endeks		Değişim (%)
	Aralık 2018	Aralık 2019		Aralık 2018	Aralık 2019	
Birim değer endeksleri						
Genel	92,4	91,3	-1,1	92,1	86,4	-6,2
Gıda, içecek ve tütün	88,9	93,7	5,4	89,2	83,6	-6,3
Ham maddeler (yakıt hariç)	91,0	89,1	-2,0	91,2	75,4	-17,4
Yakıtlar	71,5	76,8	7,4	80,3	75,1	-6,5
İmalat (gıda, içecek ve tütün hariç)	93,4	91,4	-2,1	97,4	91,4	-6,1
SITC'de başka bir yerde sınıflandırılmayan mallar	109,1	128,3	17,6	87,9	105,8	20,4
Miktar endeksleri						
Genel	157,8	169,5	7,4	116,3	142,4	22,5
Gıda, içecek ve tütün	180,0	183,7	2,0	173,9	261,3	50,3
Ham maddeler (yakıt hariç)	155,3	153,7	-1,0	96,7	128,8	33,1
Yakıtlar	167,5	234,6	40,0	152,3	150,9	-0,9
İmalat (gıda, içecek ve tütün hariç)	158,2	168,2	6,3	102,7	125,2	21,9
SITC'de başka bir yerde sınıflandırılmayan mallar	47,2	73,7	56,2	260,1	568,7	118,6

SITC: Uluslararası Standart Ticaret Sınıflaması

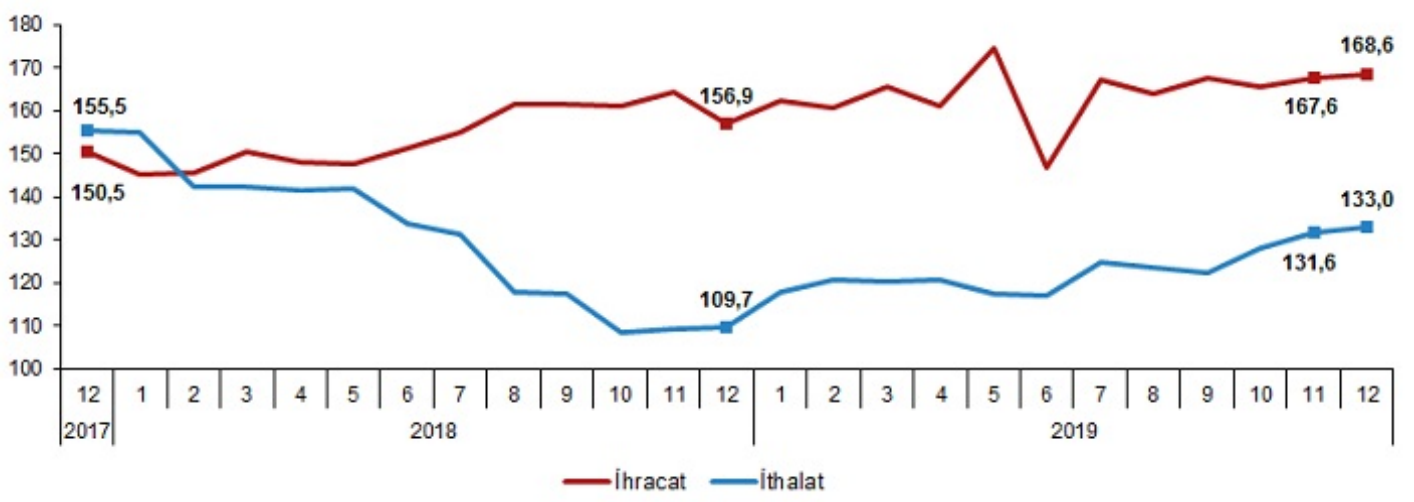
Mevsim ve takvim etkilerinden arındırılmış ihracat miktar endeksi %0,6 arttı

Mevsim ve takvim etkilerinden arındırılmış seriye göre; 2019 Kasım ayında 167,6 olan ihracat miktar endeksi %0,6 artarak, 2019 Aralık ayında 168,6 oldu. Takvim etkilerinden arındırılmış seriye göre ise; 2018 Aralık ayında 157,6 olan ihracat miktar endeksi %7,4 artarak, 2019 Aralık ayında 169,4 oldu.

Mevsim ve takvim etkilerinden arındırılmış ithalat miktar endeksi %1,0 arttı

Mevsim ve takvim etkilerinden arındırılmış seriye göre; 2019 Kasım ayında 131,6 olan ithalat miktar endeksi %1,0 artarak, 2019 Aralık ayında 133,0 oldu. Takvim etkilerinden arındırılmış seriye göre ise; 2018 Aralık ayında 118,1 olan ithalat miktar endeksi %19,8 artarak, 2019 Aralık ayında 141,4 oldu.

Mevsim ve takvim etkilerinden arındırılmış dış ticaret miktar endeksleri, Aralık 2019 [2010=100]

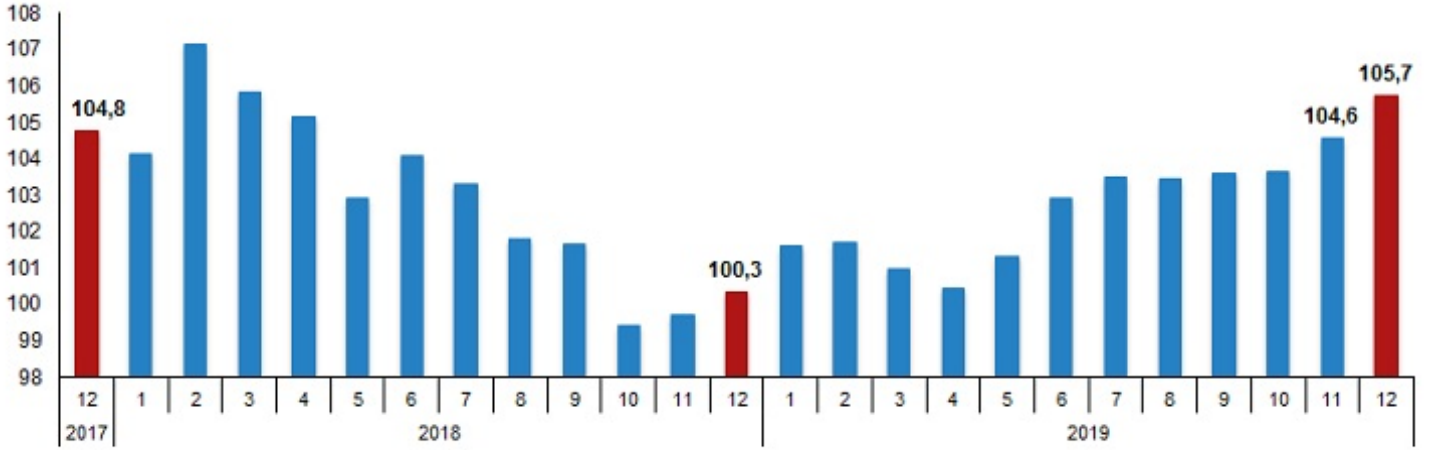


Dış ticaret haddi 2019 yılı Aralık ayında 105,7 olarak gerçekleşti

İhracat birim değer endeksinin ithalat birim değer endeksine bölünmesiyle hesaplanan ve 2018 yılı Aralık ayında 100,3 olarak elde edilmiş olan dış ticaret haddi, 5,4 puan artarak, 2019 yılı Aralık ayında 105,7 oldu.

Dış ticaret haddi, 2019 yılı dördüncü çeyreğinde, geçen yılın aynı dönemine göre 5,1 puan artarak 104,7 oldu. 2019 yılında ise, önceki yıla göre 0,3 puan artarak 102,6 oldu.

Dış ticaret hadleri, Aralık 2019 [2010=100]





Bu konuyla ilgili bir sonraki haber bülteninin yayımlanma tarihi 19 Mart 2020'dir.



Teknik bilgi için: Yusuf Ziya YILMAZ
Telefon: +90 312 454 76 21
e.posta: yusufyilmaz@tuik.gov.tr

Bilgi talebi için: Bilgi Dağıtım Grubu
Telefon: +90 312 454 72 56
e.posta: bilgi@tuik.gov.tr

 / tuikbilgi
 / tuikbilgi