



Dış Ticaret Endeksleri, Şubat 2023

İhracat birim değer endeksi %4,6 arttı

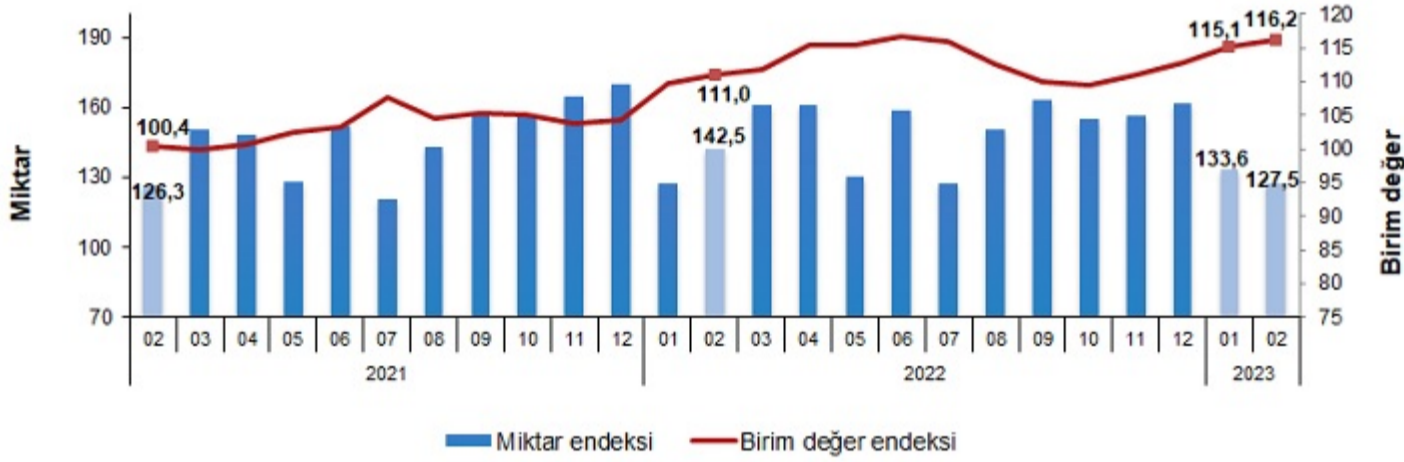
İhracat birim değer endeksi Şubat ayında bir önceki yılın aynı ayına göre %4,6 arttı. Endeks bir önceki yılın aynı ayına göre, gıda, içecek ve tütünde %14,6 ve imalat sanayinde (gıda, içecek, tütün hariç) %4,2 artarken, ham maddelerde (yakıt hariç) %0,8 ve yakıtlarda %1,0 azaldı.

İhracat miktar endeksi %10,5 azaldı

İhracat miktar endeksi Şubat ayında bir önceki yılın aynı ayına göre %10,5 azaldı. Endeks bir önceki yılın aynı ayına göre, gıda, içecek ve tütünde %18,5, ham maddelerde (yakıt hariç) %11,5 ve imalat sanayinde (gıda, içecek, tütün hariç) %11,5 azalırken, yakıtlarda %15,8 arttı.

İhracat birim değer ve miktar endeksleri, Şubat 2023

[2015=100]



İthalat birim değer endeksi %8,2 azaldı

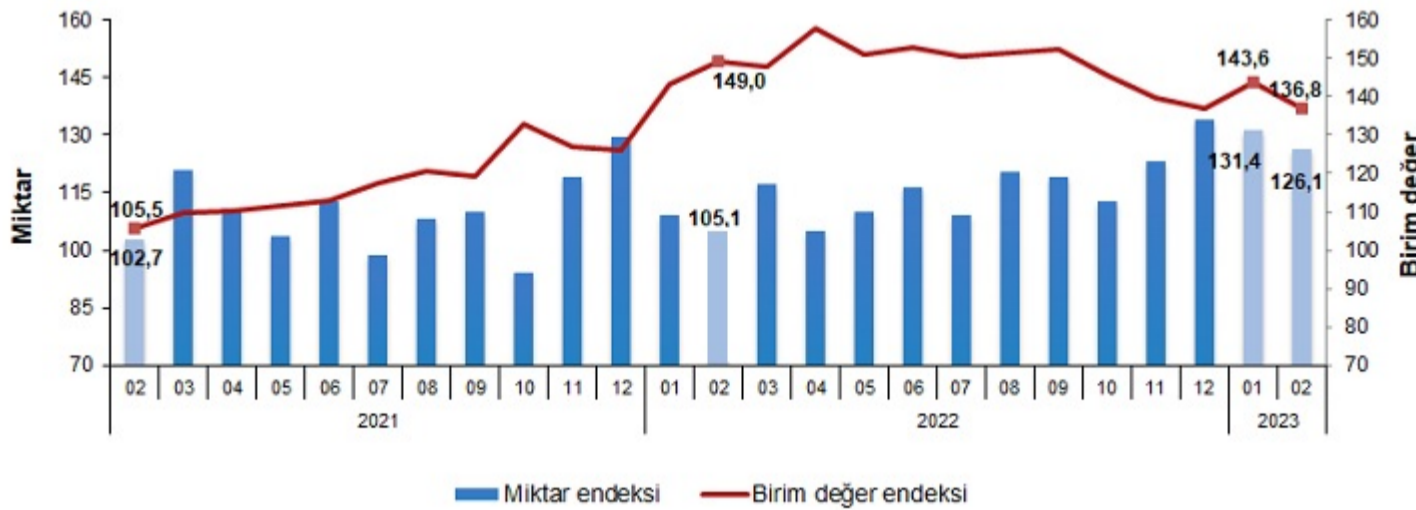
İthalat birim değer endeksi Şubat ayında bir önceki yılın aynı ayına göre %8,2 azaldı. Endeks bir önceki yılın aynı ayına göre, gıda, içecek ve tütünde %0,2, ham maddelerde (yakıt hariç) %10,9, yakıtlarda %25,5 ve imalat sanayinde (gıda, içecek, tütün hariç) %2,3 azaldı.

İthalat miktar endeksi %20,0 arttı

İthalat miktar endeksi Şubat ayında bir önceki yılın aynı ayına göre %20,0 arttı. Endeks bir önceki yılın aynı ayına göre, gıda, içecek ve tütünde %30,0, yakıtlarda %16,6 ve imalat sanayinde (gıda, içecek, tütün hariç) %6,5 artarken, ham maddelerde (yakıt hariç) %20,5 azaldı.

İthalat birim değer ve miktar endeksleri, Şubat 2023

[2015=100]



Dış ticaret endeksleri, Şubat 2023

[2015=100]

| Sektörler (SITC Rev.4) | İhracat | | | İthalat | | |
|---|---------------|---------------|----------------|---------------|---------------|----------------|
| | Endeks | | | Endeks | | |
| | Şubat 2022 | Şubat 2023 | Değişim (%) | Şubat 2022 | Şubat 2023 | Değişim (%) |
| Birim değer endeksleri | | | | | | |
| Genel | 111,0 | 116,2 | 4,6 | 149,0 | 136,8 | -8,2 |
| Gıda, içecek ve tütün | 89,6 | 102,6 | 14,6 | 119,0 | 118,7 | -0,2 |
| Ham maddeler (yakıt hariç) | 123,0 | 122,0 | -0,8 | 157,6 | 140,4 | -10,9 |
| Yakıtlar | 153,3 | 151,8 | -1,0 | 268,6 | 200,0 | -25,5 |
| İmalat (gıda, içecek ve tütün hariç) | 111,3 | 116,0 | 4,2 | 118,8 | 116,0 | -2,3 |
| SITC'de başka bir yerde sınıflandırılmayan mallar | 153,6 | 154,0 | 0,2 | 149,1 | 181,0 | 21,4 |
| Miktar endeksleri | | | | | | |
| Genel | 142,5 | 127,5 | -10,5 | 105,1 | 126,1 | 20,0 |
| Gıda, içecek ve tütün | 159,7 | 130,1 | -18,5 | 129,5 | 168,3 | 30,0 |
| Ham maddeler (yakıt hariç) | 162,8 | 144,1 | -11,5 | 126,6 | 100,6 | -20,5 |
| Yakıtlar | 122,1 | 141,4 | 15,8 | 89,8 | 104,7 | 16,6 |
| İmalat (gıda, içecek ve tütün hariç) | 149,6 | 132,4 | -11,5 | 110,2 | 117,4 | 6,5 |
| SITC'de başka bir yerde sınıflandırılmayan mallar | 12,1 | 23,2 | 90,8 | 95,0 | 721,6 | 659,4 |

SITC: Uluslararası Standart Ticaret Sınıflaması

Mevsim ve takvim etkilerinden arındırılmış ihracat miktar endeksi %11,3 azaldı

Deprem felaketinden dolayı, ekonomik verilerin mevsim ve takvim etkilerinden arındırılmasına ilişkin metodolojik uygulama gerçekleştirilmiştir. Uygulamaya ilişkin detaylar 'Metaveri' bölümünde 'Mevsimsel Düzeltme' başlığında yer alan model tablosunda yer almaktadır.

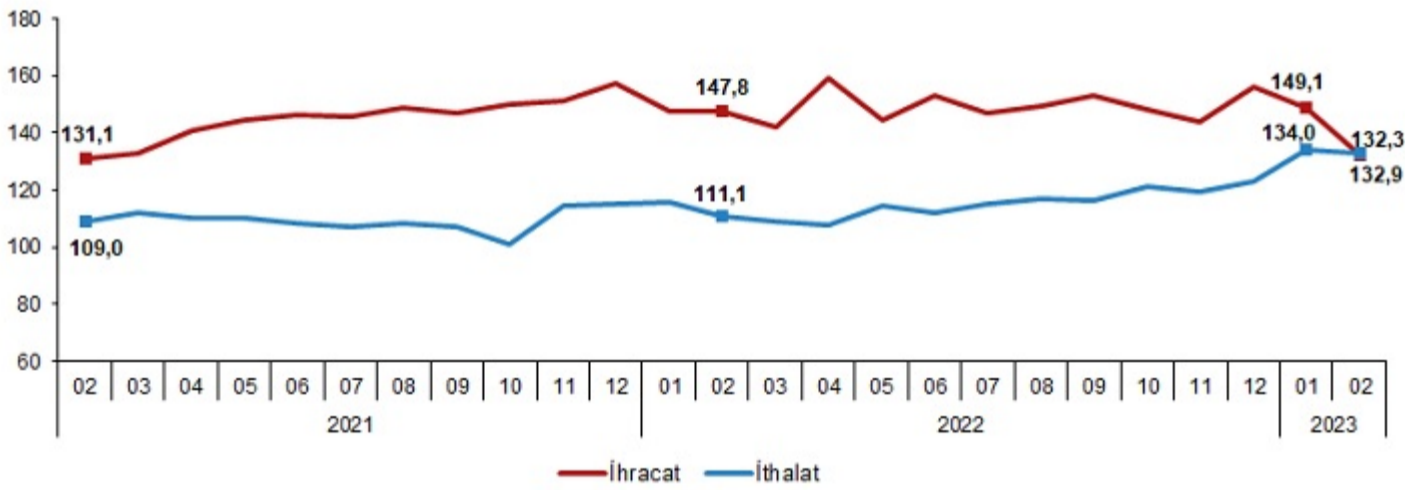
Mevsim ve takvim etkilerinden arındırılmış seriye göre; 2023 Ocak ayında 149,1 olan ihracat miktar endeksi %11,3 azalarak, 2023 Şubat ayında 132,3 oldu. Takvim etkilerinden arındırılmış seriye göre ise; 2022 Şubat ayında 140,9 olan ihracat miktar endeksi %10,5 azalarak, 2023 Şubat ayında 126,1 oldu.

Mevsim ve takvim etkilerinden arındırılmış ithalat miktar endeksi %0,8 azaldı

Mevsim ve takvim etkilerinden arındırılmış seriye göre; 2023 Ocak ayında 134,0 olan ithalat miktar endeksi %0,8 azalarak, 2023 Şubat ayında 132,9 oldu. Takvim etkilerinden arındırılmış seriye göre ise; 2022 Şubat ayında 104,2 olan ithalat miktar endeksi %20,0 artarak, 2023 Şubat ayında 125,0 oldu.

Mevsim ve takvim etkilerinden arındırılmış dış ticaret miktar endeksleri, Şubat 2023

[2015=100]

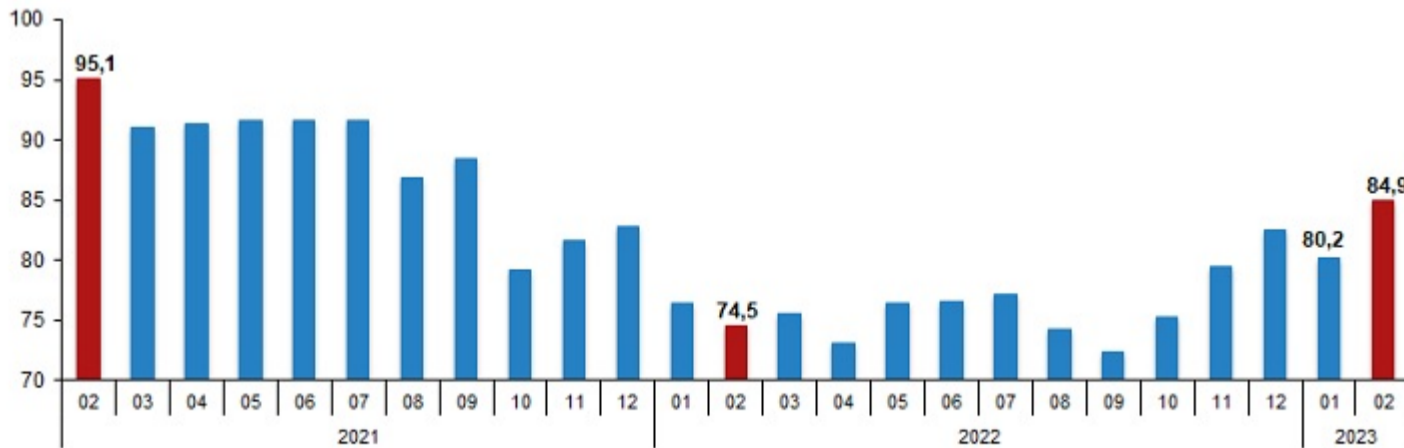


Dış ticaret haddi 2023 yılı Şubat ayında 84,9 olarak gerçekleşti

İhracat birim değer endeksinin ithalat birim değer endeksine bölünmesiyle hesaplanan ve 2022 yılı Şubat ayında 74,5 olarak elde edilmiş olan dış ticaret haddi, 10,4 puan artarak, 2023 yılı Şubat ayında 84,9 oldu.

Dış ticaret hadleri, Şubat 2023

[2015=100]



Bu konuyla ilgili bir sonraki haber bülteninin yayımlanma tarihi 12 Mayıs 2023'tür.