



Dış Ticaret Endeksleri, Ocak 2023

İhracat birim değer endeksi %5,0 arttı

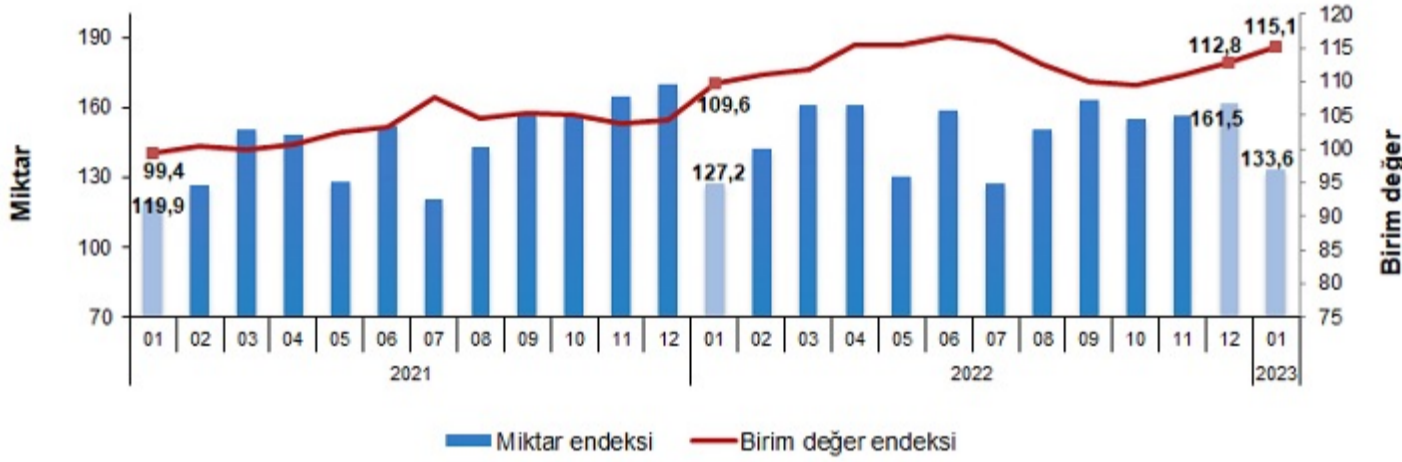
İhracat birim değer endeksi Ocak ayında bir önceki yılın aynı ayına göre %5,0 arttı. Endeks bir önceki yılın aynı ayına göre, gıda, içecek ve tütünde %12,5, yakıtlarda %12,5 ve imalat sanayinde (gıda, içecek, tütün hariç) %4,3 artarken, ham maddelerde (yakıt hariç) %3,0 azaldı.

İhracat miktar endeksi %5,0 arttı

İhracat miktar endeksi Ocak ayında bir önceki yılın aynı ayına göre %5,0 arttı. Endeks bir önceki yılın aynı ayına göre, gıda, içecek ve tütünde %2,2 azalırken, ham maddelerde (yakıt hariç) %16,5, yakıtlarda %32,7 ve imalat sanayinde (gıda, içecek, tütün hariç) %3,3 arttı.

İhracat birim değer ve miktar endeksleri, Ocak 2023

[2015=100]



İthalat birim değer endeksi %0,1 arttı

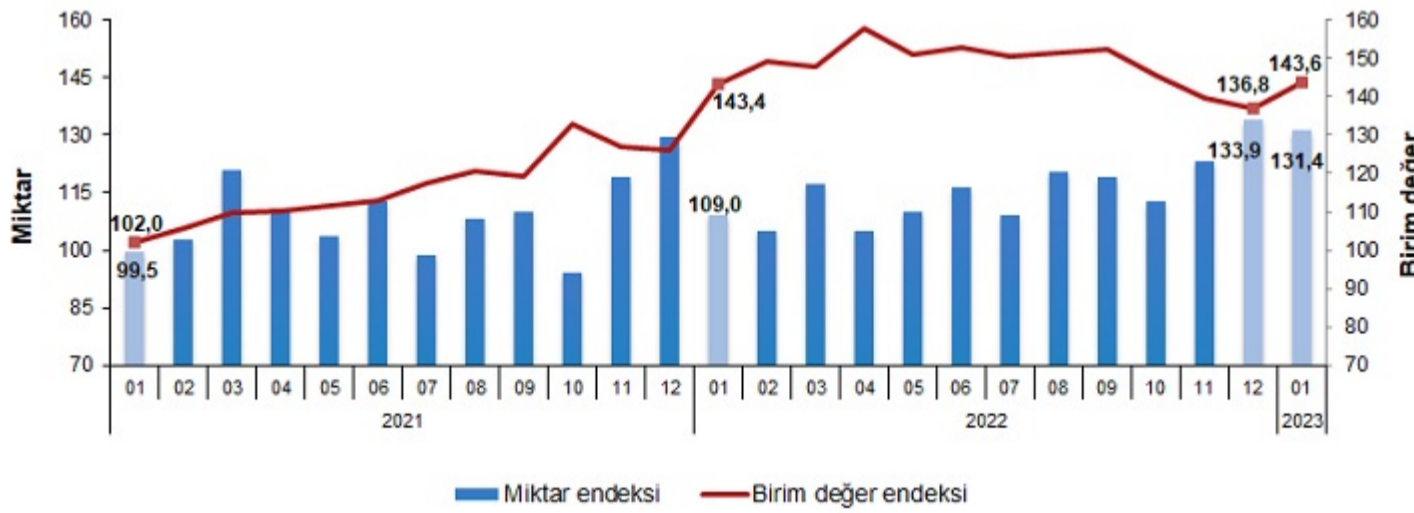
İthalat birim değer endeksi Ocak ayında bir önceki yılın aynı ayına göre %0,1 arttı. Endeks bir önceki yılın aynı ayına göre, gıda, içecek ve tütünde %1,0 ve imalat sanayinde (gıda, içecek, tütün hariç) %1,0 artarken, ham maddelerde (yakıt hariç) %3,6 ve yakıtlarda %4,4 azaldı.

İthalat miktar endeksi %20,5 arttı

İthalat miktar endeksi Ocak ayında bir önceki yılın aynı ayına göre %20,5 arttı. Endeks bir önceki yılın aynı ayına göre, gıda, içecek ve tütünde %19,0, yakıtlarda %4,2 ve imalat sanayinde (gıda, içecek, tütün hariç) %11,7 artarken, ham maddelerde (yakıt hariç) %22,4 azaldı.

İthalat birim değer ve miktar endeksleri, Ocak 2023

[2015=100]



Dış ticaret endeksleri, Ocak 2023

[2015=100]

Sektörler (SITC Rev.4)	İhracat			İthalat		
	Endeks			Endeks		
	Ocak 2022	Ocak 2023	Değişim (%)	Ocak 2022	Ocak 2023	Değişim (%)
Birim değer endeksleri						
Genel	109,6	115,1	5,0	143,4	143,6	0,1
Gıda, içecek ve tütün	89,2	100,4	12,5	118,5	119,7	1,0
Ham maddeler (yakıt hariç)	122,5	118,8	-3,0	143,3	138,1	-3,6
Yakıtlar	142,2	160,0	12,5	255,7	244,5	-4,4
İmalat (gıda, içecek ve tütün hariç)	110,1	114,9	4,3	114,9	116,0	1,0
SITC'de başka bir yerde sınıflandırılmayan mallar	152,2	155,5	2,2	153,8	183,3	19,2
Miktar endeksleri						
Genel	127,2	133,6	5,0	109,0	131,4	20,5
Gıda, içecek ve tütün	153,3	150,0	-2,2	135,6	161,4	19,0
Ham maddeler (yakıt hariç)	154,2	179,6	16,5	143,9	111,6	-22,4
Yakıtlar	124,9	165,9	32,7	107,2	111,6	4,2
İmalat (gıda, içecek ve tütün hariç)	130,9	135,2	3,3	104,0	116,1	11,7
SITC'de başka bir yerde sınıflandırılmayan mallar	11,4	16,1	40,4	131,0	877,6	570,0

SITC: Uluslararası Standart Ticaret Sınıflaması

Mevsim ve takvim etkilerinden arındırılmış ihracat miktar endeksi %4,5 azaldı

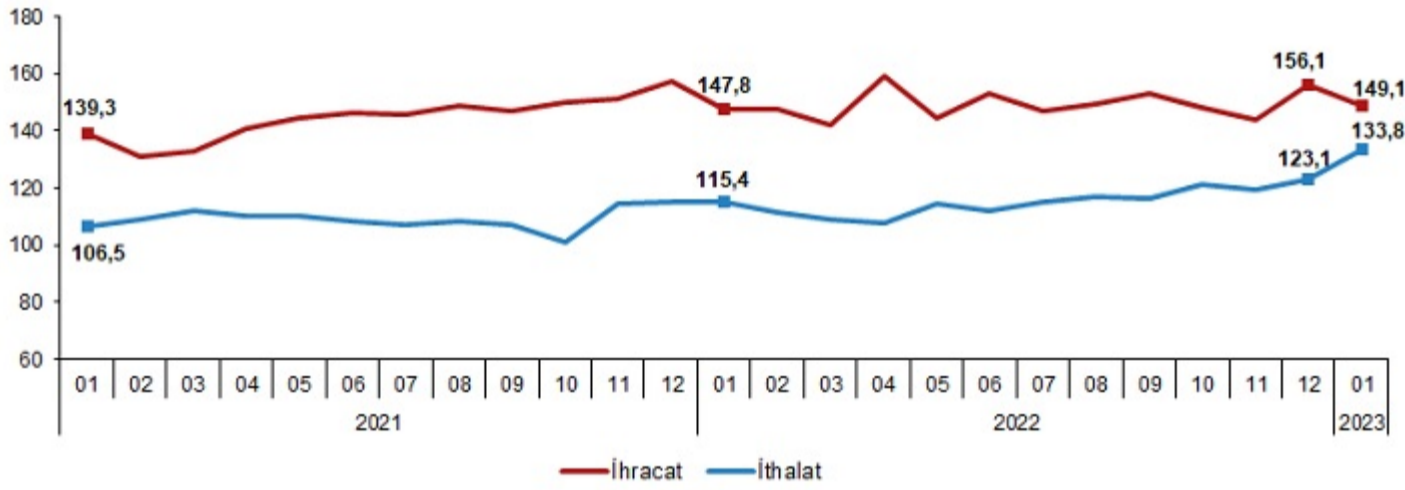
Mevsim ve takvim etkilerinden arındırılmış seriye göre; 2022 Aralık ayında 156,1 olan ihracat miktar endeksi %4,5 azalarak, 2023 Ocak ayında 149,1 oldu. Takvim etkilerinden arındırılmış seriye göre ise; 2022 Ocak ayında 130,6 olan ihracat miktar endeksi %0,9 artarak, 2023 Ocak ayında 131,7 oldu.

Mevsim ve takvim etkilerinden arındırılmış ithalat miktar endeksi %8,6 arttı

Mevsim ve takvim etkilerinden arındırılmış seriye göre; 2022 Aralık ayında 123,1 olan ithalat miktar endeksi %8,6 artarak, 2023 Ocak ayında 133,8 oldu. Takvim etkilerinden arındırılmış seriye göre ise; 2022 Ocak ayında 111,3 olan ithalat miktar endeksi %16,7 artarak, 2023 Ocak ayında 129,9 oldu.

Mevsim ve takvim etkilerinden arındırılmış dış ticaret miktar endeksleri, Ocak 2023

[2015=100]

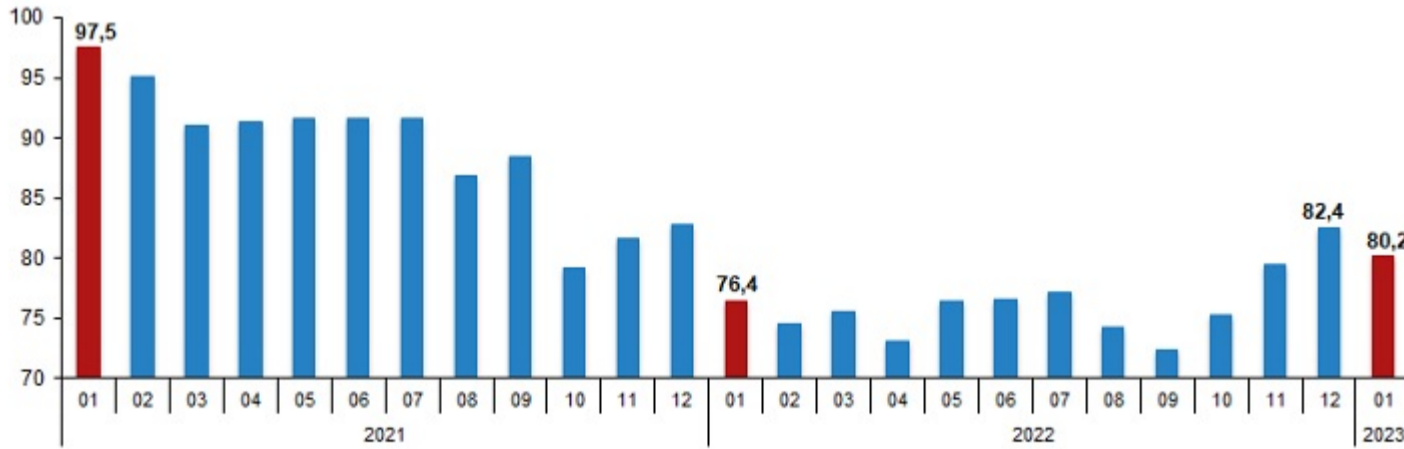


Dış ticaret haddi 2023 yılı Ocak ayında 80,2 olarak gerçekleşti

İhracat birim değer endeksinin ithalat birim değer endeksine bölünmesiyle hesaplanan ve 2022 yılı Ocak ayında 76,4 olarak elde edilmiş olan dış ticaret haddi, 3,8 puan artarak, 2023 yılı Ocak ayında 80,2 oldu.

Dış ticaret hadleri, Ocak 2023

[2015=100]



Bu konuyla ilgili bir sonraki haber bülteninin yayımlanma tarihi 12 Nisan 2023'tür.