



## Dış Ticaret Endeksleri, Mayıs 2023

### İhracat birim değer endeksi %1,2 azaldı

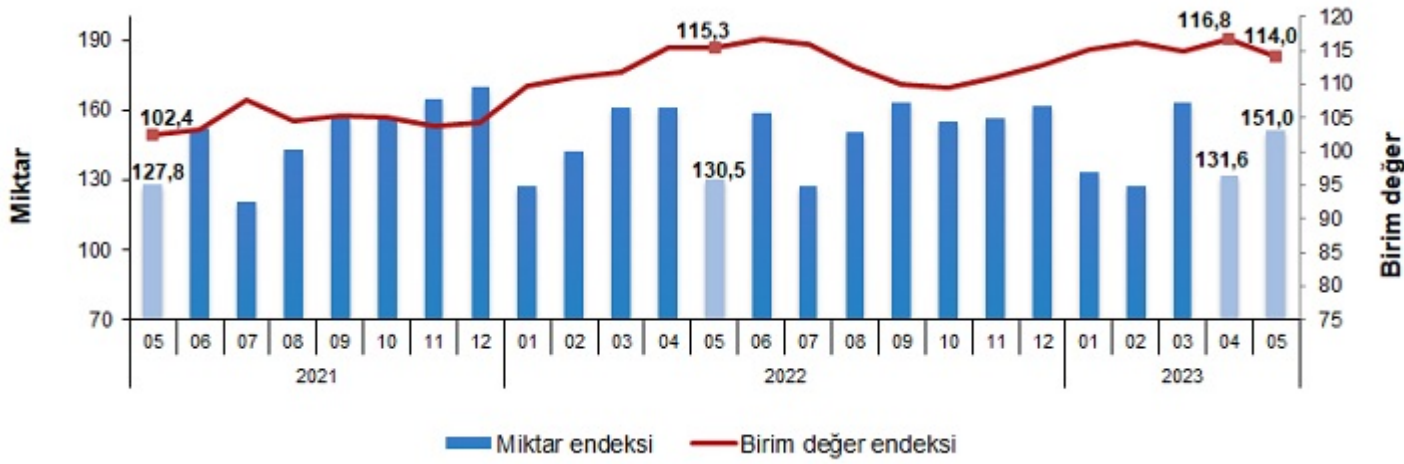
İhracat birim değer endeksi Mayıs ayında bir önceki yılın aynı ayına göre %1,2 azaldı. Endeks bir önceki yılın aynı ayına göre, gıda, içecek ve tütünde %6,6 ve imalat sanayinde (gıda, içecek, tütün hariç) %2,5 artarken, ham maddelerde (yakıt hariç) %11,8 ve yakıtlarda %38,2 azaldı.

### İhracat miktar endeksi %15,8 arttı

İhracat miktar endeksi Mayıs ayında bir önceki yılın aynı ayına göre %15,8 arttı. Endeks bir önceki yılın aynı ayına göre, gıda, içecek ve tütünde %14,6, ham maddelerde (yakıt hariç) %6,5, yakıtlarda %47,5 ve imalat sanayinde (gıda, içecek, tütün hariç) %13,4 arttı.

### İhracat birim değer ve miktar endeksleri, Mayıs 2023

[2015=100]



### İthalat birim değer endeksi %13,0 azaldı

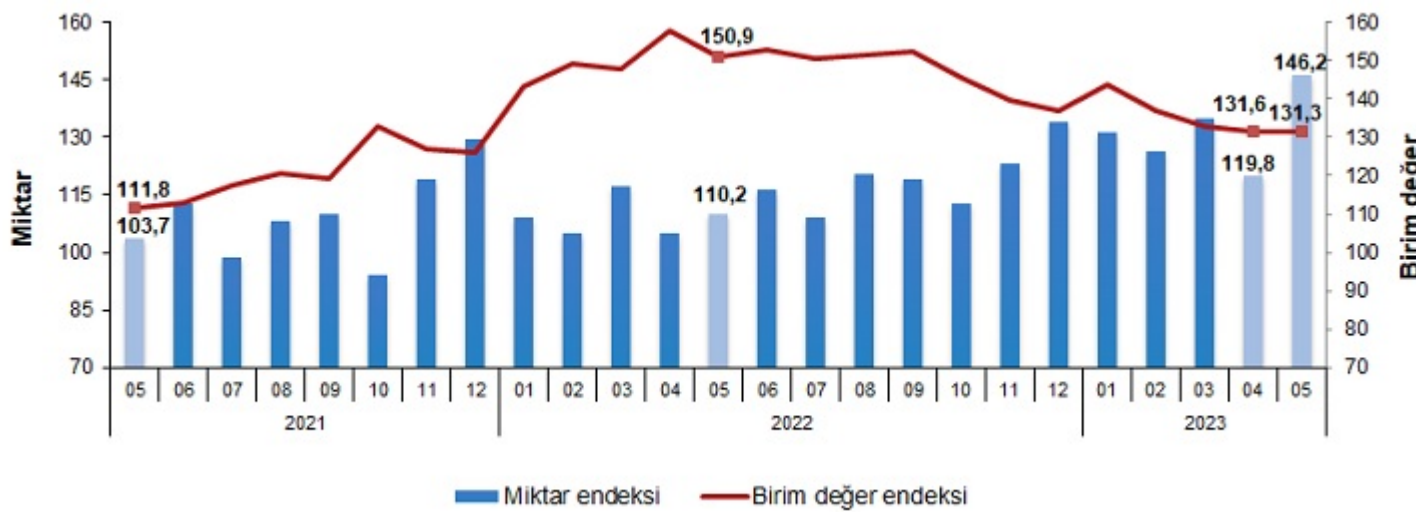
İthalat birim değer endeksi Mayıs ayında bir önceki yılın aynı ayına göre %13,0 azaldı. Endeks bir önceki yılın aynı ayına göre, gıda, içecek ve tütünde %10,8, ham maddelerde (yakıt hariç) %26,2, yakıtlarda %32,7 ve imalat sanayinde (gıda, içecek, tütün hariç) %7,1 azaldı.

### İthalat miktar endeksi %32,7 arttı

İthalat miktar endeksi Mayıs ayında bir önceki yılın aynı ayına göre %32,7 arttı. Endeks bir önceki yılın aynı ayına göre, gıda, içecek ve tütünde %80,8, ham maddelerde (yakıt hariç) %3,6, yakıtlarda %13,9 ve imalat sanayinde (gıda, içecek, tütün hariç) %38,6 arttı.

### İthalat birim değer ve miktar endeksleri, Mayıs 2023

[2015=100]



### Dış ticaret endeksleri, Mayıs 2023

[2015=100]

Sektörler (SITC Rev.4)	İhracat			İthalat		
	Endeks			Endeks		
	Mayıs 2022	Mayıs 2023	Değişim (%)	Mayıs 2022	Mayıs 2023	Değişim (%)
<b>Birim değer endeksleri</b>						
<b>Genel</b>	<b>115,3</b>	<b>114,0</b>	<b>-1,2</b>	<b>150,9</b>	<b>131,3</b>	<b>-13,0</b>
Gıda, içecek ve tütün	93,7	99,8	6,6	129,5	115,5	-10,8
Ham maddeler (yakıt hariç)	133,8	118,0	-11,8	187,5	138,5	-26,2
Yakıtlar	210,3	130,0	-38,2	243,2	163,7	-32,7
İmalat (gıda, içecek ve tütün hariç)	112,7	115,5	2,5	123,4	114,6	-7,1
SITC'de başka bir yerde sınıflandırılmayan mallar	152,9	165,9	8,5	173,9	192,9	10,9
<b>Miktar endeksleri</b>						
<b>Genel</b>	<b>130,5</b>	<b>151,0</b>	<b>15,8</b>	<b>110,2</b>	<b>146,2</b>	<b>32,7</b>
Gıda, içecek ve tütün	129,5	148,4	14,6	131,2	237,3	80,8
Ham maddeler (yakıt hariç)	160,7	171,2	6,5	144,9	150,1	3,6
Yakıtlar	160,8	237,3	47,5	88,6	100,9	13,9
İmalat (gıda, içecek ve tütün hariç)	135,5	153,7	13,4	109,8	152,2	38,6
SITC'de başka bir yerde sınıflandırılmayan mallar	8,3	20,7	149,0	260,4	478,8	83,9

SITC: Uluslararası Standart Ticaret Sınıflaması

### Mevsim ve takvim etkilerinden arındırılmış ihracat miktar endeksi %1,2 azaldı

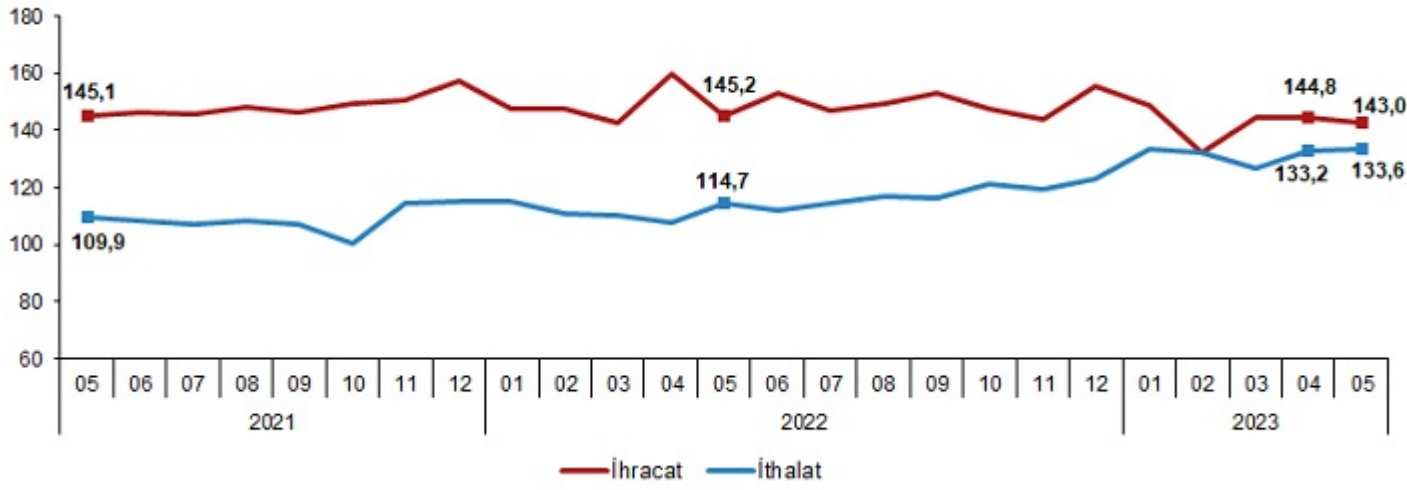
Mevsim ve takvim etkilerinden arındırılmış seriye göre; 2023 Nisan ayında 144,8 olan ihracat miktar endeksi %1,2 azalarak, 2023 Mayıs ayında 143,0 oldu. Takvim etkilerinden arındırılmış seriye göre ise; 2022 Mayıs ayında 145,2 olan ihracat miktar endeksi %1,5 azalarak, 2023 Mayıs ayında 143,0 oldu.

### Mevsim ve takvim etkilerinden arındırılmış ithalat miktar endeksi %0,3 arttı

Mevsim ve takvim etkilerinden arındırılmış seriye göre; 2023 Nisan ayında 133,2 olan ithalat miktar endeksi %0,3 artarak, 2023 Mayıs ayında 133,6 oldu. Takvim etkilerinden arındırılmış seriye göre ise; 2022 Mayıs ayında 120,0 olan ithalat miktar endeksi %16,7 artarak, 2023 Mayıs ayında 140,0 oldu.

### Mevsim ve takvim etkilerinden arındırılmış dış ticaret miktar endeksleri, Mayıs 2023

[2015=100]

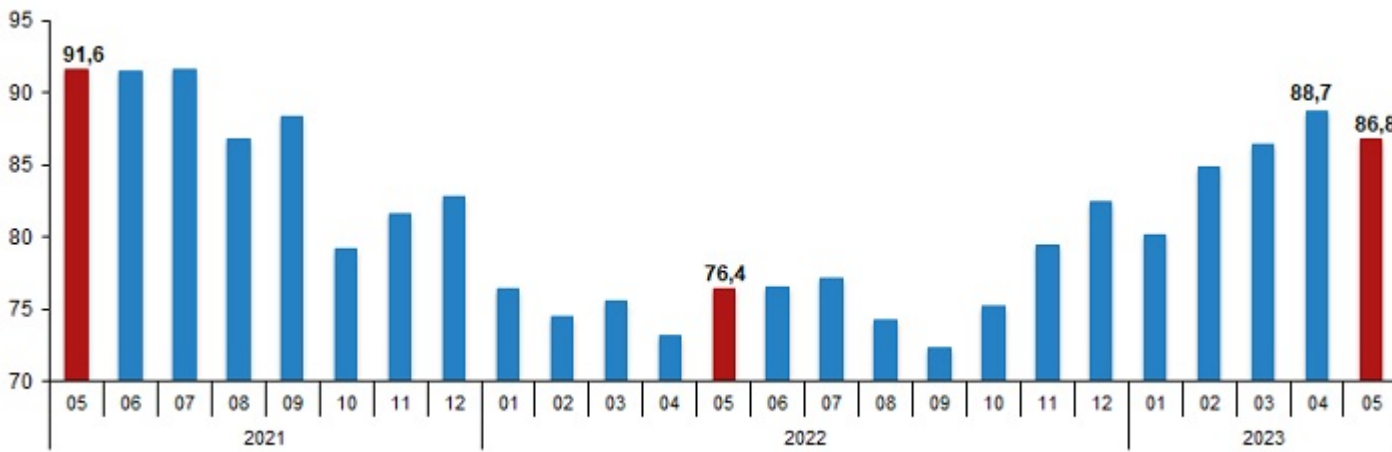


### Dış ticaret haddi 2023 yılı Mayıs ayında 86,8 olarak gerçekleşti

İhracat birim değer endeksinin ithalat birim değer endeksine bölünmesiyle hesaplanan ve 2022 yılı Mayıs ayında 76,4 olarak elde edilmiş olan dış ticaret haddi, 10,4 puan artarak, 2023 yılı Mayıs ayında 86,8 oldu.

### Dış ticaret hadleri, Mayıs 2023

[2015=100]



Bu konuyla ilgili bir sonraki haber bülteninin yayımlanma tarihi 11 Ağustos 2023'tür.