



Dış Ticaret Endeksleri, Ekim 2023

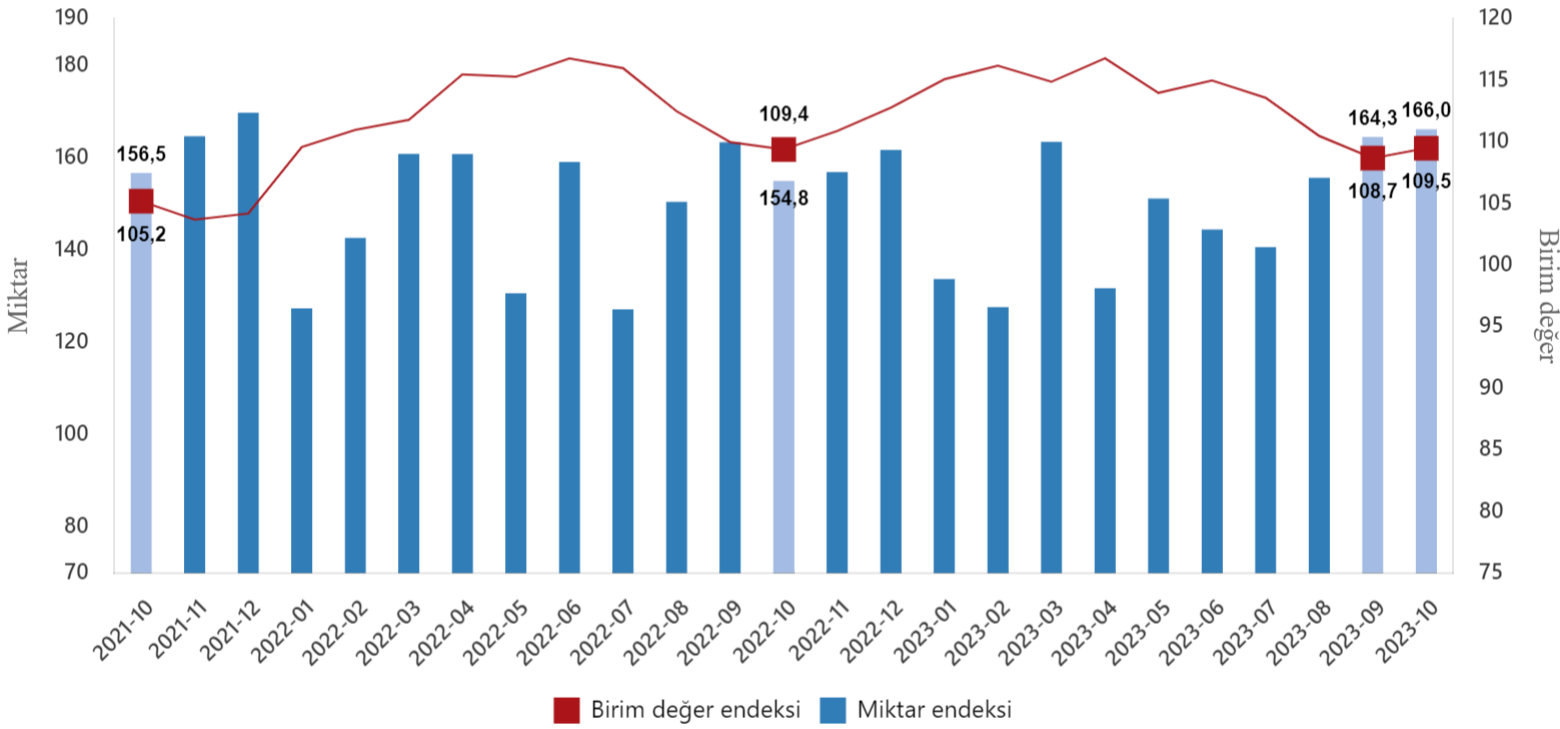
İhracat birim değer endeksi %0,1 arttı

İhracat birim değer endeksi Ekim ayında bir önceki yılın aynı ayına göre %0,1 arttı. Endeks bir önceki yılın aynı ayına göre gıda, içecek ve tütünde %0,1 azaldı, ham maddelerde (yakıt hariç) %6,6 azaldı, yakıtlarda %19,9 azaldı, imalat sanayinde (gıda, içecek, tütün hariç) %1,9 arttı.

İhracat miktar endeksi %7,2 arttı

İhracat miktar endeksi Ekim ayında bir önceki yılın aynı ayına göre %7,2 arttı. Endeks bir önceki yılın aynı ayına göre gıda, içecek ve tütünde %19,0 arttı, ham maddelerde (yakıt hariç) %3,9 azaldı, yakıtlarda %46,0 arttı, imalat sanayinde (gıda, içecek, tütün hariç) %0,6 arttı.

İhracat birim değer ve miktar endeksleri, Ekim 2023 [2015=100]



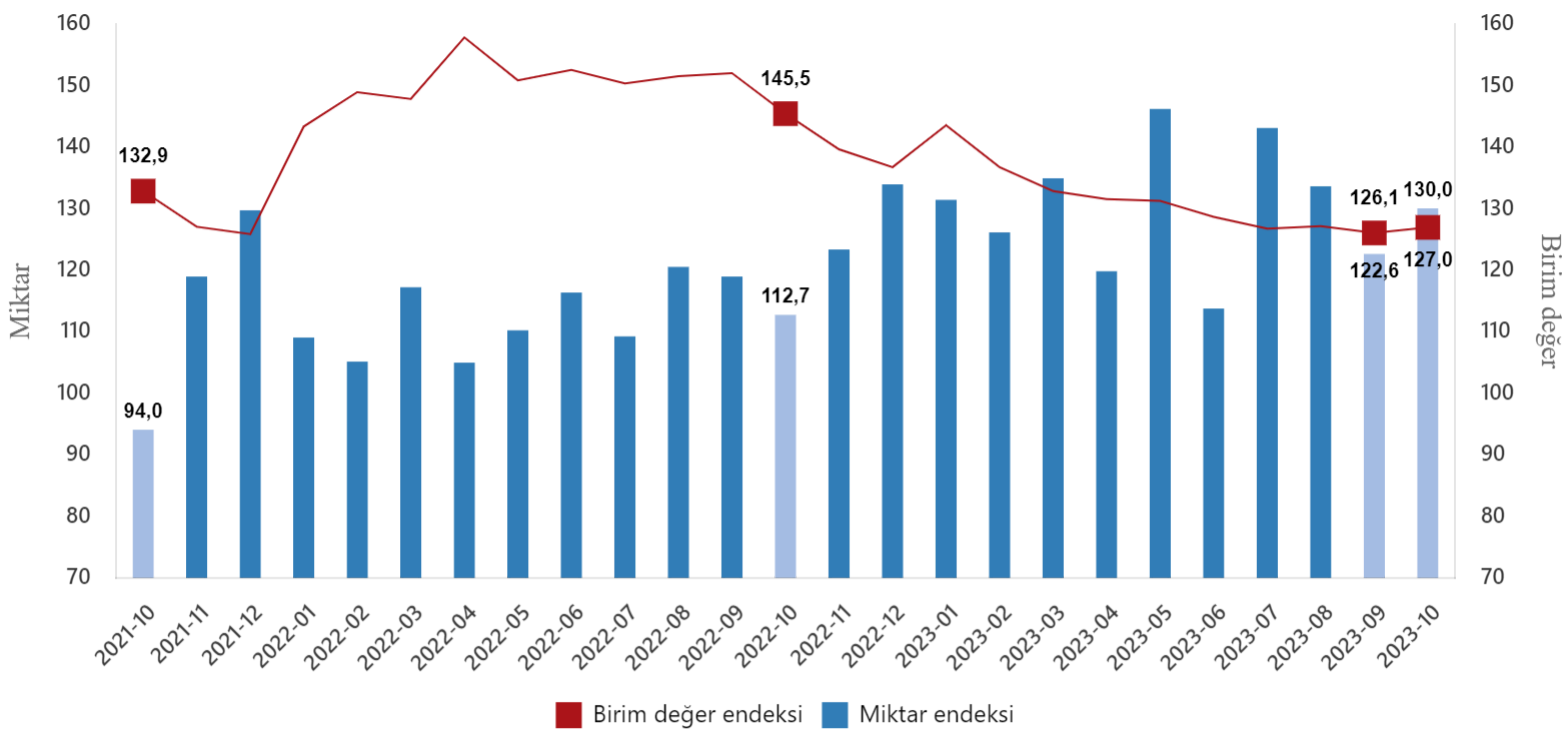
İthalat birim değer endeksi %12,7 azaldı

İthalat birim değer endeksi Ekim ayında bir önceki yılın aynı ayına göre %12,7 azaldı. Endeks bir önceki yılın aynı ayına göre, gıda, içecek ve tütünde %4,4 azaldı, yakıtlarda %35,5 azaldı, ham maddelerde (yakıt hariç) %15,9 azaldı, imalat sanayinde (gıda, içecek, tütün hariç) %4,1 azaldı.

İthalat miktar endeksi %15,3 arttı

İthalat miktar endeksi Ekim ayında bir önceki yılın aynı ayına göre %15,3 arttı. Endeks bir önceki yılın aynı ayına göre, gıda, içecek ve tütünde %11,4 arttı, ham maddelerde (yakıt hariç) %7,1 azaldı, yakıtlarda %12,0 arttı, imalat sanayinde (gıda, içecek, tütün hariç) %30,5 arttı.

İthalat birim değer ve miktar endeksleri, Ekim 2023 [2015=100]



Dış ticaret endeksleri, Ekim 2023 [2015=100]

Sektörler (SITC Rev.4)	İhracat			İthalat		
	Endeks			Endeks		
	Ekim 2022	Ekim 2023	Değişim (%)	Ekim 2022	Ekim 2023	Değişim (%)
	Birim değer endeksleri					
Genel	109,4	109,5	0,1	145,5	127,0	-12,7
Gıda, içecek ve tütün	96,1	96,1	-0,1	117,4	112,2	-4,4
Hammaddeler (yakıt hariç)	116,7	109,0	-6,6	148,5	124,9	-15,9
Yakıtlar	186,4	149,3	-19,9	265,3	171,1	-35,5
İmalat (gıda, içecek ve tütün hariç)	107,5	109,6	1,9	115,0	110,3	-4,1
SITC'de başka bir yerde sınıflandırılmayan mallar	110,8	160,6	45,0	160,6	179,4	11,7
	Miktar endeksleri					
Genel	154,8	166,0	7,2	112,7	130,0	15,3
Gıda, içecek ve tütün	168,8	200,9	19,0	138,2	153,9	11,4
Hammaddeler (yakıt hariç)	178,6	171,6	-3,9	115,5	107,3	-7,1
Yakıtlar	186,5	272,2	46,0	87,2	97,6	12,0
İmalat (gıda, içecek ve tütün hariç)	158,8	159,7	0,6	108,4	141,5	30,5
SITC'de başka bir yerde sınıflandırılmayan mallar	17,9	65,8	267,2	634,1	343,5	-45,8

STIC : Uluslararası Standart Ticaret Sınıflaması

Mevsim ve takvim etkilerinden arındırılmış ihracat miktar endeksi %4,1 azaldı

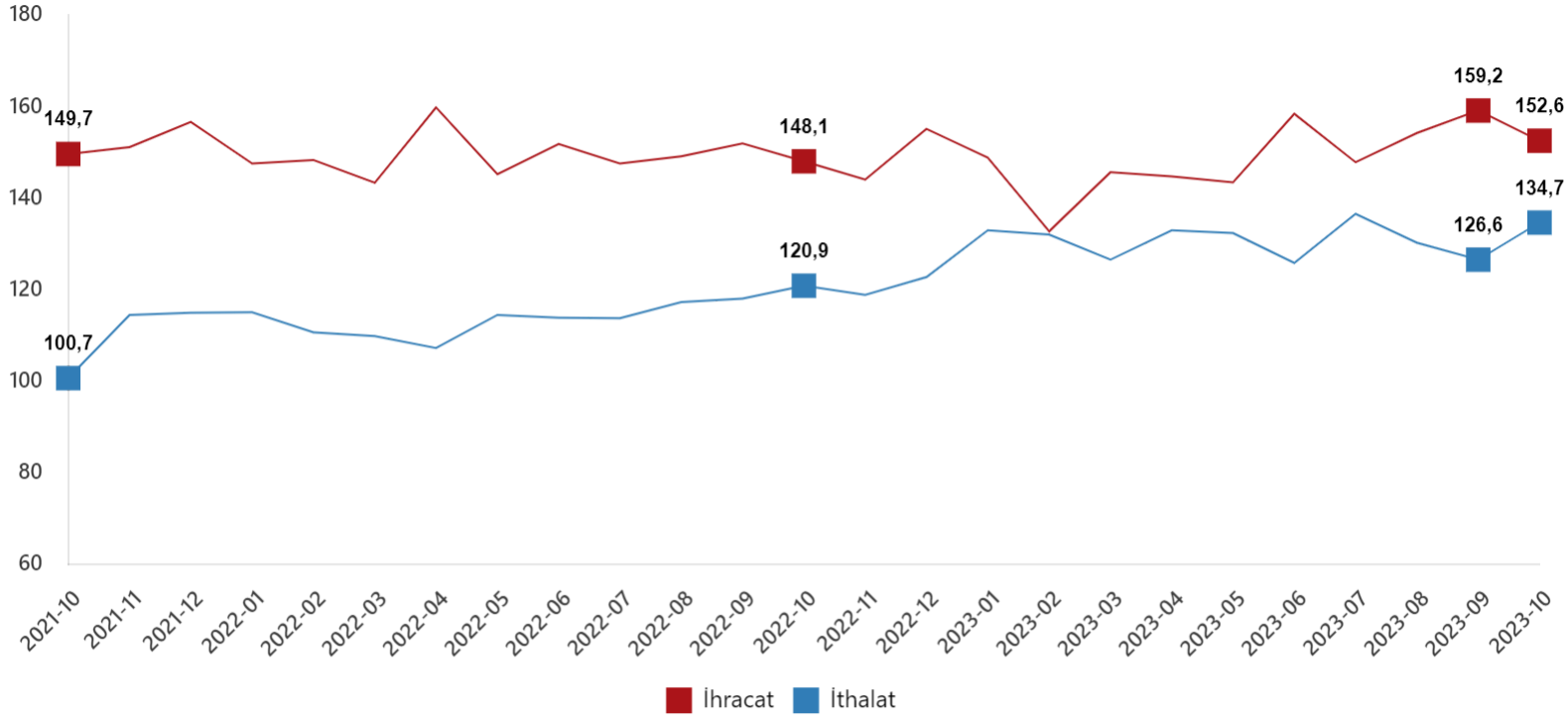
Mevsim ve takvim etkilerinden arındırılmış seriye göre ihracat miktar endeksi; 2023 Eylül ayında 159,2 iken 2023 Ekim ayında %4,1 oranında azalarak 152,6 oldu. Takvim etkilerinden arındırılmış seriye göre ise ihracat miktar endeksi; 2022 yılı Ekim ayında 158,8 iken 2023 yılı Ekim ayında %3,0 oranında artarak 163,6 oldu.

Mevsim ve takvim etkilerinden arındırılmış ithalat miktar endeksi %6,4 arttı

Mevsim ve takvim etkilerinden arındırılmış seriye göre ithalat miktar endeksi; 2023 Eylül ayında 126,6 iken 2023 Ekim ayında %6,4 oranında artarak 134,7 oldu. Takvim etkilerinden arındırılmış seriye göre ise ithalat miktar endeksi; 2022 yılı Ekim ayında 115,2 iken 2023 yılı Ekim ayında %11,5 oranında artarak 128,4 oldu.

Mevsim ve takvim etkilerinden arındırılmış dış ticaret miktar endeksleri, Ekim 2023

[2015=100]

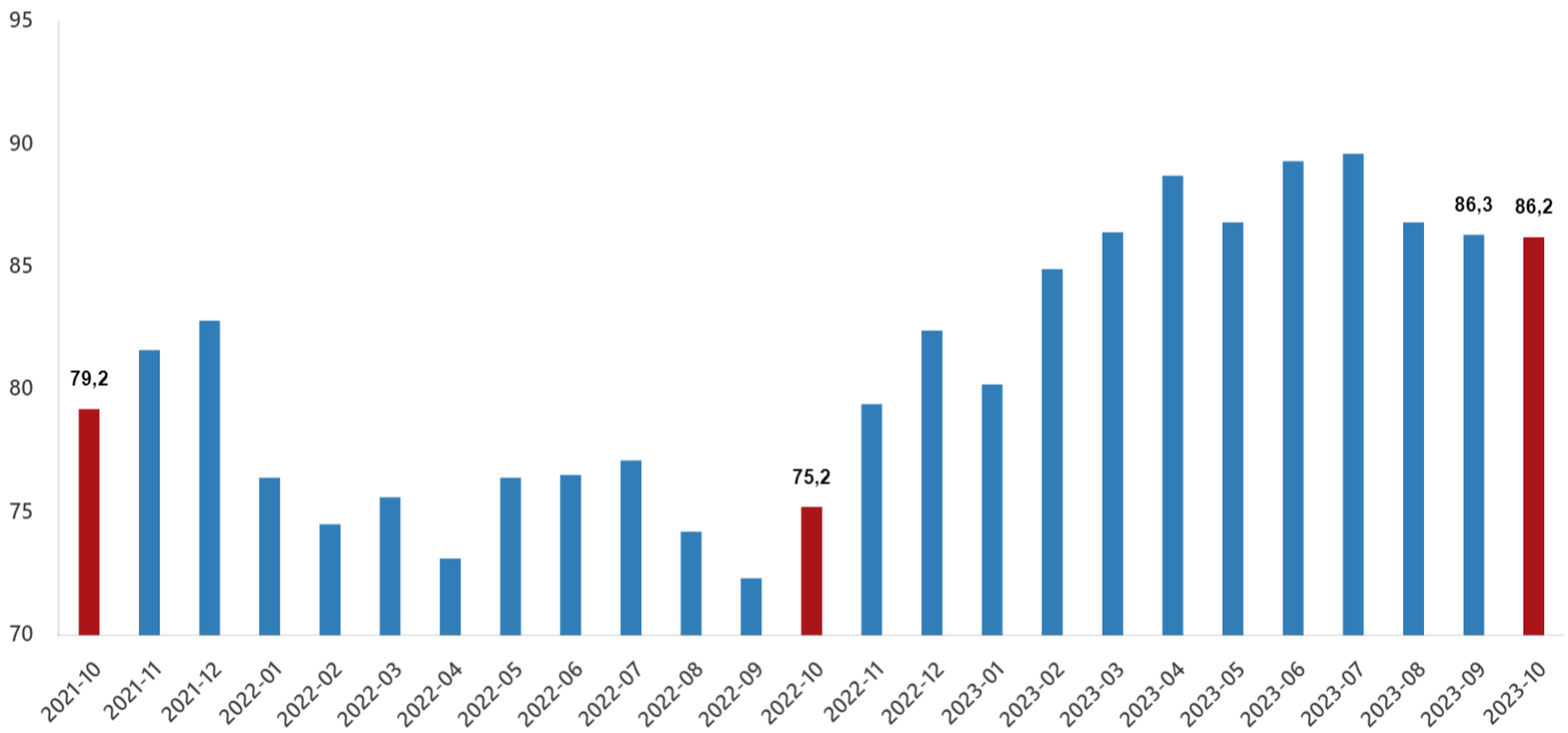


Dış ticaret haddi 2023 yılı Ekim ayında 86,2 olarak gerçekleşti

İhracat birim değer endeksinin ithalat birim değer endeksine bölünmesiyle hesaplanan ve 2022 yılı Ekim ayında 75,2 olarak elde edilmiş olan dış ticaret haddi, 11,0 puan artarak, 2023 yılı Ekim ayında 86,2 oldu.

Dış ticaret hadleri, Ekim 2023

[2015=100]



Bu konu ile ilgili bir sonraki haber bülteninin yayımlanma tarihi 12 Ocak 2024'tür.